

2019년 태백시 재정공시(결산)

2019. 8. 30.

태백시장

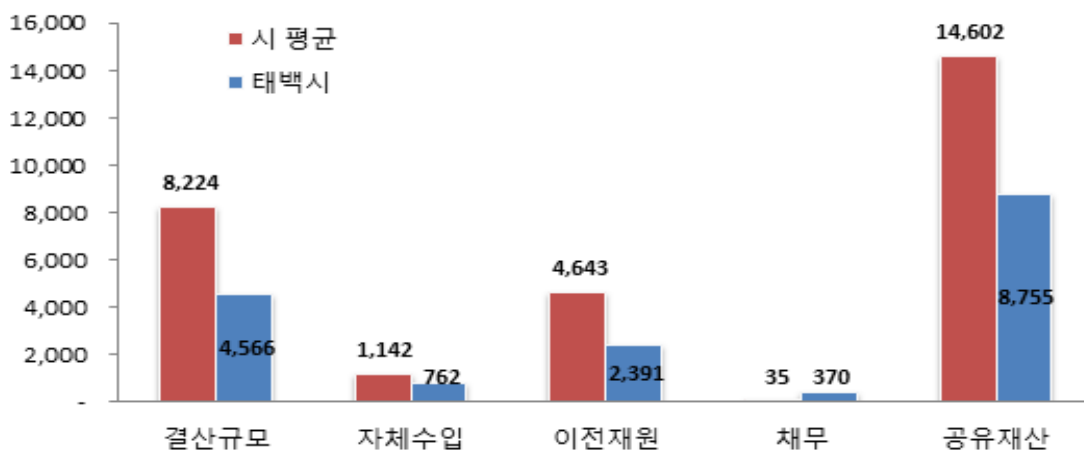


- ◆ 우리 시의 2018년도 살림규모 (자체수입 + 이전재원+ 지방채 및 보전수입 등 및 내부거래)는 4,566억원으로, 전년대비 26억원이 증가하였습니다.
 - 자체수입 (지방세 및 세외수입)은 762억원이며, 주민 1인당 연간 지방세 부담액은 44만원입니다.
 - 이전재원 (지방교부세, 조정교부금, 보조금)은 2,391억원입니다.
 - 지방채, 보전수입 등 및 내부거래는 1,413억원입니다.

- ◆ 2018년말 기준으로 우리 시의 채무는 370억원이며, 주민 1인당 지방채무는 825천원입니다.
 - 공유재산은 '18년도에 황지동 79-29 외 107,502건 (375억원)을 취득하고, 황지동 403-2 외 315건(61억원)을 매각하여, 현재는 총 8,755억원 규모를 유지하고 있습니다.

- ◆ 우리 시를 유사 지방자치단체의 평균과 살림살이를 비교하여 보면 다음과 같습니다.
 - ※ 유사 지방자치단체 유형: 시(4) 해당

유사 지방자치단체 살림살이 규모비교(단위: 억원)



- ◆ 우리 시의 2018년 살림규모는 유사 지방자치단체 평균액 8,224억원보다 3,658억원이 적습니다.
 - 자체수입은 유사 지방자치단체 평균액 1,142억원보다 380억원이 적으며, 이전재원은 유사 지방자치단체 평균액 4,643억원보다 2,252억원 적습니다.
 - 채무액은 유사 지방자치단체 평균액 35억원보다 335억원 많고, 시의 1인당 채무액은 유사 지방자치단체 평균액(36천원)보다 789천원 많습니다.
 - 공유재산은 유사 지방자치단체 평균액 14,602억원과 비교하여 5,847억원이 적습니다.

- ◆ 이러한 전반적인 상황으로 볼 때, 우리 시의 재정은 유사 지방자치단체보다 평균 이하로 재정운영에 있어 지방교부세, 조정교부금 등 이전재원에 대한 의존율이 높고 지방채무 비중이 평균 이상입니다. 자체 세입 증가를 위하여 세입기반을 마련 및 확충하고, 지방채무 관리 강화를 통해 재정 건전화에 노력하겠습니다.

- ◎ 자세한 내용은 우리 시 인터넷 홈페이지(<http://www.taebaek.go.kr/www/contents.do?key=1293>)에서 보실 수 있으며, 건의나 궁금한 사항이 있으시면 아래 담당자에게 연락주시거나, 태백시청 홈페이지(정보공개-재정정보공개-지방재정공시)에서 확인하실 수 있습니다.

담 당 자: 기획감사실 권무현(033-550-2652)

1 공통공시 총괄

☐ 다음은 모든 자치단체가 공통적으로 공시해야 하는 내용을 요약한 표입니다.

(단위: 억원, %)

재정운영 결과		태백시			유사 지방자치단체 평균		
		'18년도 (A)	'17년도 (B)	증감 (C=A-B)	'18년도 (A)	'17년도 (B)	증감 (C=A-B)
① 공통공시		-					
② 결산규모	세입결산 (기금포함)	4,566	4,539	26	8,224	7,473	751
	세출결산 (기금포함)	3,211	3,277	△66	5,833	5,623	210
	기금운영현황	82	78	4	333	271	63
	지역통합재정통계	항목별 공시내용 참조					
③ 재정여건	재정자립도	수시공시 예정					
	재정자주도	수시공시 예정					
	통합재정수지	수시공시 예정					
④ 부채/채무/채권	통합부채현황	항목별 공시내용 참조					
	지자체부채현황	582	813	△231	544	621	△77
	지방공기업채 부채현황	5	4	1	330	366	△36
	출자·출연기관 채현황	항목별 공시내용 참조					
	우발부채현황	항목별 공시내용 참조					
	지자체채무현황	370	577	△207	35	93	△57
	지방채발행한도액 및 발행액	항목별 공시내용 참조					
	일시차입금현황	0	0	0	0	0	0
	민자사업 재정부담현황	0	0	0	38	42	△4
	지방재정건전성관리 계획·이행현황	항목별 공시내용 참조					
	보증채무현황	0	0	0	3	70	△67
	채권현황	37	37	△0	79	79	△1
	⑤ 주요예산 집행결과	기본경비 집행현황	15	14	0	35	32
자치단체 청사 기준 면적		항목별 공시내용 참조					
공무원인건비 집행현황		535	490	45	704	654	49
업무추진비 집행현황		3	3	△0	5	5	△0
국외여비 집행현황		항목별 공시내용 참조					
지방의회경비 집행현황		3	3	△0	5	6	△0
지방의회 국외여비 집행현황		항목별 공시내용 참조					
맞춤형 복지제도 맞시행경비현황		8	8	0	14	13	1
연말지출비율		162	96	66	227	247	△20
금고협력사업비 운영현황		항목별 공시내용 참조					
⑥ 지방세/ 세외수입	지방세징수실적	197	231	△34	561	609	△48
	지방세지출현황	34	34	△1	94	92	2
	지방세및세외수입 체납현황	31	39	△8	109	90	19

재정운영 결과		태백시			유사 지방자치단체 평균			
		'18년도 (A)	'17년도 (B)	증감 (C=A-B)	'18년도 (A)	'17년도 (B)	증감 (C=A-B)	
⑦ 복지/민간지원	사 회 복 지 비	689	644	45	1,262	1,147	115	
	지방보조금 교부현황	315	298	17	448	442	6	
	지방보조사업 성과 평 가 결 과	항목별 공시내용 참조						
	지방보조금으로 취득한 중요재산의 변동현황	항목별 공시내용 참조						
	지방보조금 교부결정 취소등 중요 처분내용	항목별 공시내용 참조						
행 사 축 제 경 비	65	43	22	54	18	36		
⑧ 재산 및 물품/ 지방공공기관	공유재산현재액	8,755	8,442	314	14,602	13,582	1,020	
	물 품 현 재 액	64	58	6	96	86	10	
	출 자 · 출 연 금 집 행 현 황	36	5	31	31	33	△2	
	출 자 · 출 연 기 관 현 황	항목별 공시내용 참조						
	지방공기업 현황	항목별 공시내용 참조						
⑨ 재정성과/평가	성 과 보 고 서	항목별 공시내용 참조						
	재 무 제 표	자 산 총 계	16,287	15,844	444	29,148	27,153	1,994
		부 채 총 계	582	813	△231	544	621	△77
		수 익 총 계	3,085	3,040	45	5,613	5,251	363
		비 용 총 계	2,433	2,506	△73	4,431	4,134	297
	기금성과분석결과	항목별 공시내용 참조						
	재 정 분 석 결 과	항목별 공시내용 참조						
	재정건전화계획 및 이 행 현 황	항목별 공시내용 참조						
	성 인 지 결 산	항목별 공시내용 참조						
	행 사 · 축 제 원 가 회 계 정 보	항목별 공시내용 참조						
	청 사 신 축 원 가 회 계 정 보	항목별 공시내용 참조						
	수 의 계 약 현 황	232	44	188	428	73	355	
	자치단체 공공시설물 운 영 현 황	항목별 공시내용 참조						
	예산낭비 신고센터 접 수 · 처 리 현 황	항목별 공시내용 참조						
	조정교부금 교부실적	항목별 공시내용 참조						
	신 속 집 행 실 적	항목별 공시내용 참조						
	감 사 결 과	항목별 공시내용 참조						
⑩ 주요 투자사업 추진현황	투자심사대상사업	항목별 공시내용 참조						
	지방채발행사업	항목별 공시내용 참조						
	민 간 투 자 사 업	항목별 공시내용 참조						

2 결산규모

2-1. 세입결산(기금포함)

- 1년 동안 우리 태백시에 들어오는 모든 수입을 세입이라 합니다. 2018년도 우리 태백시의 세입측면에서 본 결산규모와 내용은 다음과 같습니다.

(단위: 백만원)

세입 총계	일반회계	공기업 특별회계	기타 특별회계	기금
456,573	398,544	12,462	37,179	8,389

- ▶ 결산 총계기준

❖ 연도별 세입규모 현황

(단위: 백만원)

2014	2015	2016	2017	2018
394,421	401,770	491,566	453,948	456,573

- ▶ 결산 총계기준

- 세외수입은 작년도와 큰 차이가 없으나, 지방세 수입이 소폭 감소하였고 지방교부세, 조정교부금 등이 증가함에 따라 작년보다 소폭 증가하였습니다.

❖ 세입재원별·연도별 현황(일반회계 기준)

(단위: 백만원, %)

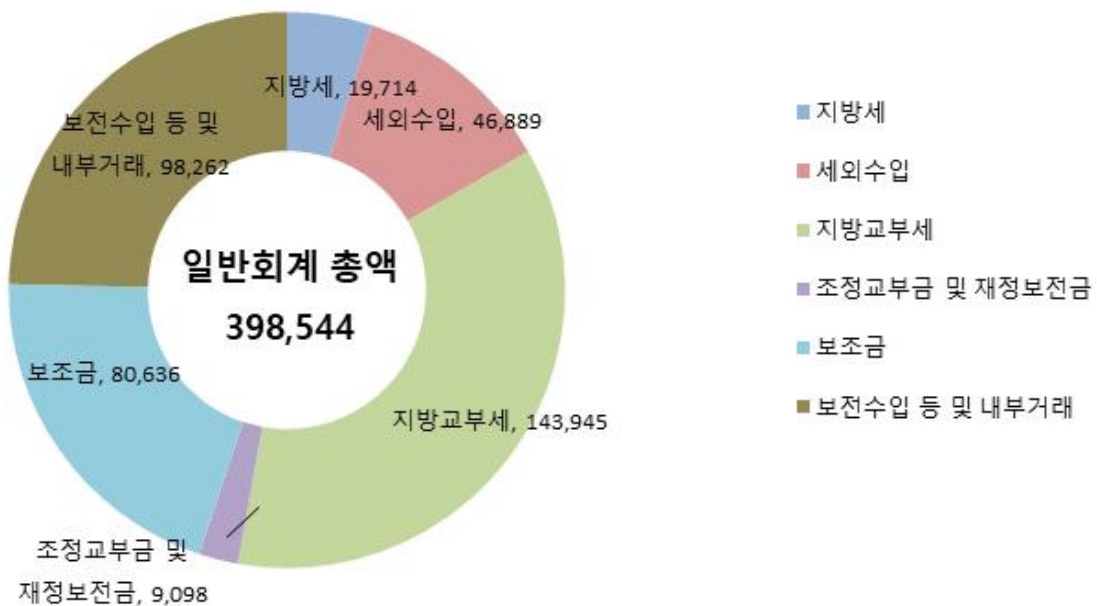
연도 세입재원별	2014		2015		2016		2017		2018	
	금액	비중	금액	비중	금액	비중	금액	비중	금액	비중
합 계	295,169	100.0%	316,522	100.0%	419,784	100.0%	382,731	100.0%	398,544	100.0%
지방세	18,506	6.27%	19,380	6.12%	24,100	5.74%	23,065	6.03%	19,714	4.95%
세외수입	36,892	12.50%	39,358	12.43%	98,705	23.51%	42,639	11.14%	46,889	11.77%
지방교부세	111,050	37.62%	107,461	33.95%	120,592	28.73%	128,854	33.67%	143,945	36.12%
조정교부금· 재정보전금	5,472	1.85%	5,960	1.88%	7,919	1.89%	7,637	2.0%	9,098	2.28%
보조금	59,312	20.09%	81,708	25.81%	78,741	18.76%	86,610	22.63%	80,636	20.23%
지방채	0	0.0%	0	0.0%	0	0.0%	0	0.0%	0	0.0%
보전수입 등 및 내부거래	63,937	21.66%	62,655	19.79%	89,728	21.37%	93,927	24.54%	98,262	24.66%

▶ 세입결산 일반회계 기준

☞ 2018년 세입 결산 중 가장 비중이 높은 것으로는 지방교부세(36.12%), 보전수입 등 및 내부거래(24.66%), 보조금(20.23%) 등 순입니다. 2018년 지방교부세 및 국·도비 증가에 따라 예년보다는 예산규모가 소폭 증가하였습니다.

세입재원별 현황(2018년, 일반회계)

(단위: 백만원)



❖ 연도별 주민 1인당 지방세 부담액 현황(일반회계 기준)

(단위: 천원, 명)

구 분	2014	2015	2016	2017	2018
지방세 결산액	18,505,580	19,379,568	24,099,680	23,064,512	19,714,213
인구수(명)	48,258	47,501	47,070	45,888	44,858
주민1인당 지방세부담액	383	408	512	503	439

2-2. 세출결산(기금포함)

- 1년 동안 우리 태백시에서 주민복지, 문화관광 진흥, 지역개발 등을 위해 지출한 세출측면에서 본 결산규모 내역입니다.

(단위: 백만원)

세출 총계	일반회계	공기업 특별회계	기타 특별회계	기금
321,055	285,551	9,722	17,393	8,389

- ▶ 결산 총계기준

❖ 연도별 세출결산규모 현황

(단위: 백만원)

2014	2015	2016	2017	2018
312,058	290,949	364,451	327,657	321,055

- ▶ 결산 총계기준

- 2014년 태백관광개발공사 보증채무 이행이 시작되면서 재정위기 극복을 위한 공유 재산 매각으로 2016년 420억원을 상환하여 세출규모가 증가하였고, 2018년에는 태백스포츠 산업단지 조성, 황지천 생태하천 복원, 장성 탄탄마을 도시재생뉴딜 사업 등 대형사업을 지출하였으며, 연도별 지출규모의 증가변화는 유동적으로 나타나고 있습니다.

❖ 세출규모 분야별·연도별 현황(일반회계 기준)

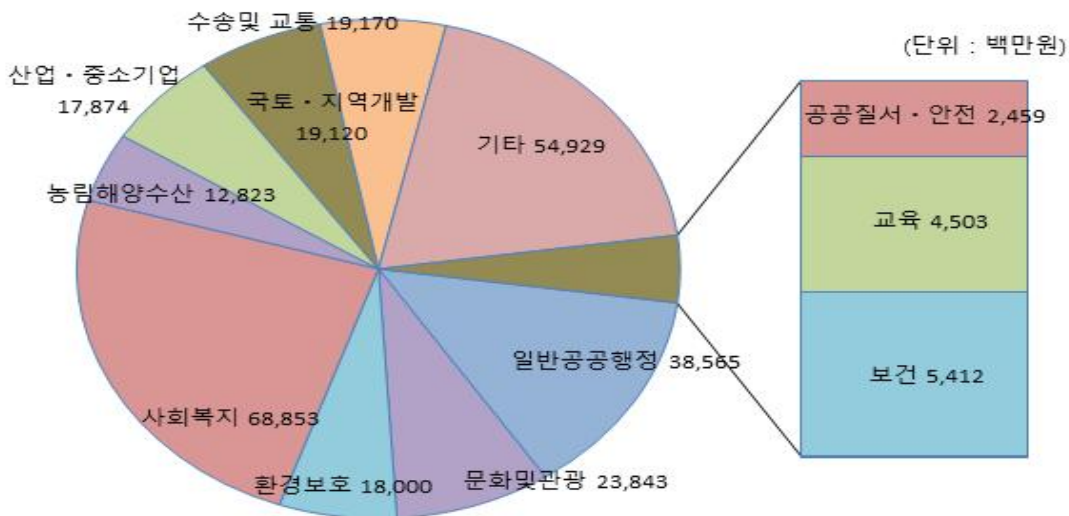
(단위: 백만원, %)

분야별	연도		2014		2015		2016		2017		2018	
	금액	비중	금액	비중	금액	비중	금액	비중	금액	비중	금액	비중
합 계	232,515	100.0%	226,794	100.0%	325,857	100.0%	284,469	100.0%	285,551	100.0%		
일반공공행정	27,056	11.64%	22,834	10.07%	79,747	24.47%	32,937	11.58%	38,565	13.51%		
공공질서·안전	3,946	1.70%	3,920	1.73%	2,999	0.92%	1,484	0.52%	2,459	0.86%		
교육	2,519	1.08%	3,317	1.46%	3,857	1.18%	3,945	1.39%	4,503	1.58%		
문화 및 관광	15,579	6.70%	15,643	6.90%	21,657	6.65%	30,649	10.77%	23,843	8.35%		
환경 보호	35,709	15.36%	25,774	11.36%	26,109	8.01%	21,178	7.44%	18,000	6.30%		
사회 복지	49,339	21.22%	53,059	23.40%	59,096	18.14%	64,380	22.63%	68,853	24.11%		
보건	3,962	1.70%	3,664	1.62%	4,192	1.29%	4,693	1.65%	5,412	1.90%		
농림해양수산	9,169	3.94%	10,267	4.53%	15,696	4.82%	16,812	5.91%	12,823	4.49%		
산업·중소기업	13,614	5.86%	9,042	3.99%	15,149	4.65%	18,014	6.33%	17,874	6.26%		
수송 및 교통	16,096	6.92%	20,369	8.98%	16,370	5.02%	22,204	7.81%	19,170	6.71%		
국토·지역개발	11,834	5.09%	11,226	4.95%	33,197	10.19%	17,753	6.24%	19,120	6.70%		
과학 기술	0	0.0%	0	0.00%	0	0.0%	0	0.0%	0	0.0%		
예 비 비	0	0.0%	0	0.00%	0	0.0%	0	0.0%	0	0.0%		
기 타	43,690	18.79%	47,679	21.02%	47,788	14.67%	50,419	17.72%	54,929	19.24%		

▶ 세출결산 일반회계 기준

☞ 2018년 세출결산 중 주요지출 비율이 높은 분야는 사회복지 68,850백만원 (24.11%), 기타 54,929백만원 19.24%, 일반공공행정 38,565백만원(13.51%) 등입니다. 사회복지분야는 정부시책에 따라 지속적으로 증가하고 있으며, 기타비중이 증가한 사유로는 공무원 보수규정 개정, 공무원 임금협상, 기본경비 지출 증가가 주요사유입니다. 2017년 일반공공행정이 급격하게 감소한 사유는 2016년 채무상환이 420억원에서 150억원으로 감소한 것이 주요 사유입니다.

분야별 세출규모 (2018년, 일반회계)

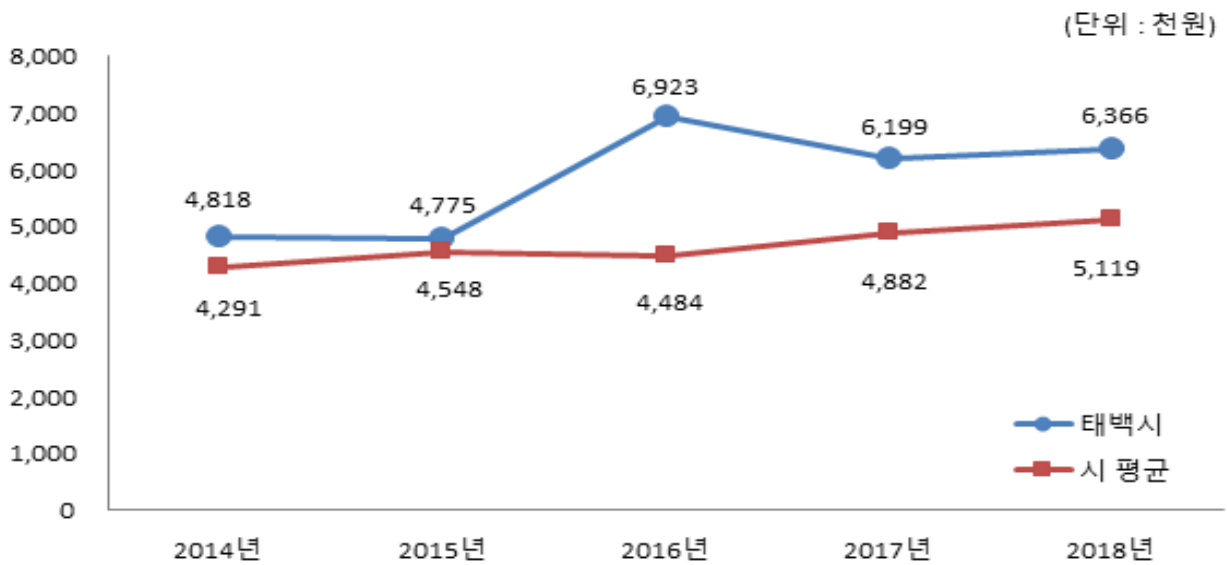


❖ 주민 1인당 세출결산액 연도별현황(일반회계 기준)

(단위: 천원, 명)

구 분	2014	2015	2016	2017	2018
세출결산액	232,514,581	226,794,345	325,856,925	284,469,094	285,550,799
인구수(명)	48,258	47,501	47,070	45,888	44,858
주민 1인당 세출액	4,818	4,775	6,923	6,199	6,366

유사 지방자치단체와 주민 1인당 세출규모 비교(일반회계)



2-3. 기금운영현황

기금이란 예산을 좀 더 탄력적으로 사용하기 위해 예산과는 별도로 조성한 재원으로, 다음은 우리 태백시에서 설립·운영하고 있는 기금별로 재원의 변화를 요약한 표입니다.

(단위: 백만원)

구분 종류별	'17년도 현재액 (A)	증 감 액			'18년도 현재액 (A+B)	일몰 기간
		계 (B=C-D)	조성액 (C)	사용액 (D)		
합 계	7,833	395	556	161	8,228	
옥외광고정비기금	459	42	42	0	501	법정
폐기물처리시설 주변영향지역 주민지원기금	169	-21	79	100	148	법정
노인복지기금	1,000	2	14	12	1,002	2020.12.31
양성평등기금	1,059	2	15	13	1,061	2020.12.31
재난관리기금	1,463	218	254	36	1,681	법정
농업발전기금	2,763	89	89	0	2,852	2020.12.31
식품진흥기금	137	2	2	0	139	법정
장애인복지기금	782	61	61	0	843	2020.12.31

- ▶ '18년 결산결과 기금결산보고서의 총괄 현황
- ▶ 일몰기간: 조례 등에 의하여 정한 기금을 운용할 수 있는 기간

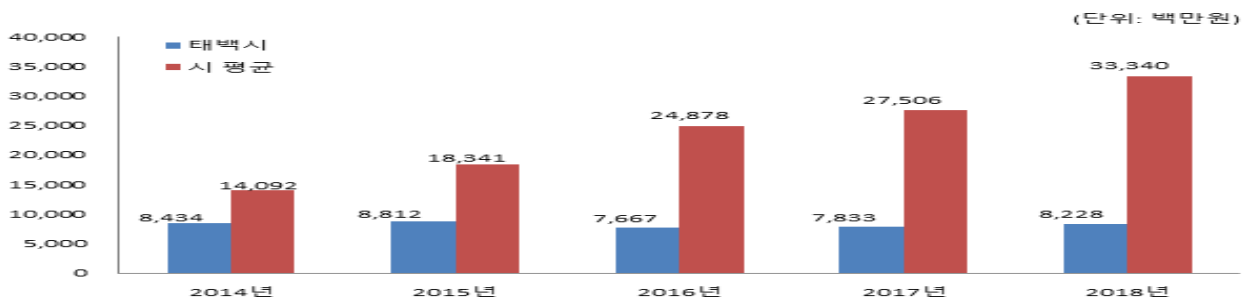
연도별 기금현황

(단위: 백만원)

2014	2015	2016	2017	2018
8,434	8,812	7,667	7,833	8,228

- ▶ 연도별 결산결과 기금결산보고서 총괄현황의 기준연도 현재액

유사 지방자치단체와 기금운용 현황 비교



폐기물처리시설 주변지역 지원기금은 주변지역지원 사업증가에 따라 규모가 감소하고 있으나 일부(농업발전기금, 장애인복지기금 등) 기금은 적립목표 미달성으로 적립이 이루어짐에 따라 기금 적립액이 소폭 증가하였습니다.

2-4. 지역통합재정통계

- ☐ 지방자치단체, 공공기관(지방공사·공단 및 지방자치단체 출자·출연기관) 및 교육재정을 포괄한 지역별 종합적 재정상황을 나타낼 수 있는 결산기준의 지역통합재정통계입니다.

❖ 태백시 지역통합 재정상황

(단위: 백만원)

구분	대상회계 /기관 수	세입 (A)	세출 (B)	잉여금(A-B)	자산(C)	부채(D)	부채/자산 (D/C, %)
계(=a+b+c-A-B)		449,720	313,461	136,258	1,635,255	58,441	3.57
자치단체(a)		449,456	313,938	135,518	1,628,743	58,156	3.57
지방공공기관(b)	2	866	126	740	6,512	285	4.38
교육재정(c)	0	0	0	0	0	0	0.0
내부거래(A+B)		602	602	0	0	0	0.0

❖ 태백시 지역통합 재정상황 활용지표

(단위: 백만원, %)

구분		계 (=a+b+c-A-B)	자치단체 (a)%%	공공기관 (b)	교육재정 (c)	내부거래A (A)	내부거래B (B)
재정규모 활용지표	▪인건비결산액/세입결산액	11.40%	11.40	4.86%	0.0%	0.0%	0.0%
	▪인건비결산액/자체수입	67.17%	67.24	29.75%	0.0%	0.0%	0.0%
	▪행사관련경비/세출결산액	2.08%	2.07%	1.03%	0.0%	0.0%	0.0%
	▪업무추진비/세출결산액	0.15%	0.15%	1.59%	0.0%	0.0%	0.0%
	세입결산액	449,720	449,456	866	0	602	0.0
	세입결산액 중 자체수입	76,321	76,180	141	0	0	0
	세출결산액	313,461	313,938	126	0	602	0
	세출결산액 중 인건비	51,267	51,225	42	0	0	0
	세출결산액 중 행사관련경비	6,512	6,511	1	0	0	0
세출결산액 중 업무추진비	460	458	2	0	0	0	
재정상태 활용지표	▪부채/자산	3.57%	3.57%	4.38%	0.0%	0.0%	0.0%
	▪부채/환금자산	39.32%	39.51%	20.03%	0.0%	0.0%	0.0%
	▪차입부채/재정자금	25.73%	25.74%	24.25%	0.0%	0.0%	0.0%
	자산	1,635,255	1,628,743	6,512	0	0	0
	부채	58,441	58,156	285	0	0	0
	환금자산(유동자산-기타유동자산+일반 미수금)+장기금융상품+(장기대여금-확자금 위탁대여금)+기타투자자산)	148,633	147,209	1,424	0	0	0
	재정자금 (현금 및 현금성 자산+장·단기금융상품)	144,882	143,746	1,136	0	0	0
차입부채 (장기차입부채 + 유동성 장기차입부채)	37,275	37,000	275	0	0	0	

- ▶ 지방교육재정부문은 광역 시·도 단위 자료입니다.
- ▶ 내부거래A: 자치단체와 공공기관간의 거래입니다.
- ▶ 내부거래B: 지방정부(자치단체와 공공기관)와 지방교육재정간의 거래입니다.
- ▶ 지역별 보다 자세한 내용은 다음의 링크를 참조하십시오. (링크: 지방재정365: <http://lofin.mois.go.kr/portal/main.do>)

3 재정여건

3-1. 재정자립도

- 재정자립도란 스스로 살림을 꾸릴 수 있는 능력을 나타내는 지표입니다. 재정자립도가 100%에 가까울수록 재정운영의 자립능력은 우수하게 됩니다. 2018년 우리 태백시 재정자립도는 금년 9월 내 별도 수시공시 예정 중에 있습니다.

3-2. 재정자주도

- 재정자주도란 전체 세입에서 용처를 자율적으로 정하고 집행할 수 있는 재원의 비율을 말합니다. 재정자주도가 100%에 가까울수록 재정운영의 자율성도 좋다는 의미이며 2018년 우리 태백시 재정자주도는 금년 9월 내 별도 수시공시 예정 중에 있습니다.

3-3. 통합재정수지

- 통합재정수지란 당해연도의 일반회계, 특별회계, 기금을 모두 포괄한 수지로써 회계-기금간 내부거래 및 차입, 채무상환 등 보전거래를 제외한 순수한 재정수입에서 순수한 재정지출을 차감한 수치를 의미합니다. 다음은 2018년도 우리 태백시 통합재정수지는 금년 9월 내 별도 수시공시 예정 중에 있습니다.

4 부채 / 채무 / 채권

4-1. 통합부채 현황

- 통합부채는 지방자치단체, 「지방공기업법」에 따른 지방공기업, 「지방자치단체 출자·출연 기관의 운영에 관한 법률」에 따른 출자·출연기관의 부채를 통합하여 산정한 부채입니다. 우리 태백시의 통합부채는 다음과 같습니다. 금년 10월 중 별도 수시공시 예정 중에 있습니다.

4-2. 지방자치단체 부채 현황

- 부채란 금융기관의 채무를 포함하여 향후 지방자치단체가 지급의무(퇴직금, 미지급금, 보관금 등)가 있는 것을 복식부기 형태로 표시한 것으로, ‘4-6. 지자체 채무 현황’의 지방채무와 ‘4-3. 지방공기업 부채’ 중 직영기업(공기업 특별회계)의 부채를 포함하고 있습니다. 우리 태백시의 부채현황은 다음과 같습니다.

(단위: 백만원, %)

구 분	2017년	2018년	증 감	비고
자산(A)	1,584,386	1,628,743	44,357	
부채(B)	81,280	58,156	-23,124	
자산대비부채비율 (B/A*100)	5.13%	3.57%	-1.56%	

- ▶ 발생주의 복식부기회계 기준
- ▶ 부 채: 유동부채, 장기차입부채, 기타비유동부채
 - 유동부채: 단기차입금, 유동성장기차입부채, 기타유동부채 등
 - 장기차입부채: 장기차입금, 지방채증권
 - 기타비유동부채: 퇴직급여충당부채, 장기예수보증금 및 미지급금 등
- ▶ 자 산: 유동자산, 투자자산, 일반유형자산, 주민편의시설, 사회기반시설, 기타비유동자산

4-3. 지방공기업 부채 현황

- 우리 태백시의 지방공기업 부채는 다음과 같습니다. 지방공기업 부채 중 ‘직영기업’의 부채는 지방자치단체의 ‘공기업 특별회계’의 부채로서 ‘4-2. 지자체 부채 현황(발생주의 복식부기회계 기준)’에 포함되어 있습니다.

(단위 : 백만원, %)

구 분		2017년				2018년			
		자산 (A)	부채 (B)	자본 (C)	부채비율 (B/C)×100	자산 (A)	부채 (B)	자본 (C)	부채비율 (B/C)×100
합 계		94,547	396	94,151	0.42%	93,880	516	93,364	0.55%
직영 기업	소 계	94,547	396	94,151	0.42%	93,880	516	93,364	0.55%
	상수도	94,547	396	94,151	0.42%	93,880	516	93,364	0.55%

- ☞ 경영성과에 따른 부채증가 사유는 없으며, 2017년 이전 부채 미적용 부분 퇴직 적립금 반영 및 2018년 예수금 증가에 따라 부채가 증가하였습니다.

4-4. 출자·출연기관 부채 현황

☐ 우리 태백시의 출자·출연기관 부채는 다음과 같습니다.

(단위: 백만원, %)

구 분		2017년				2018년			
		자산 (A)	부채 (B)	자본 (C)	부채비율 (B/C)×100	자산 (A)	부채 (B)	자본 (C)	부채비율 (B/C)×100
합 계		6,275	275	6,001	4.58%	5,809	275	5,534	4.98%
출연 기관	소 계	6,275	275	6,001	4.58%	5,809	275	5,534	4.98%
	태백시복지재단	1,375	275	1,100	24.96%	1,375	275	1,100	25.04%
	태백시민 향토장학회	4,901	0	4,901	0.0%	4,434	0	4,434	0.0%

☞ 실버요양원 구상권 청구에 따른 재원 마련으로 부채가 발생하였습니다.

4-5. 우발부채 현황

■ 우발부채는 **상황의 변동에 따라 지방자치단체의 부채로 바뀔 가능성이 있는 부채**를 의미하며, 지방자치단체, 「지방공기업법」에 따른 지방공기업 및 「지방자치단체 출자·출연 기관의 운영에 관한 법률」에 따른 출자·출연기관의 전체 우발부채를 포함하고 있으며, 우리 태백시는 금년 11월 중 별도 수시 공시 예정 중에 있습니다.

4-6. 지자체 채무 현황

■ 지방채무란 지방자치단체가 자치단체 권한 중의 하나인 지방세 과세권을 담보로 하여 사업 투자재원을 조달하는 채무를 의미합니다(상환기간은 1회계연도를 넘어서 이루어짐). 우리 태백시의 채무는 다음과 같습니다.

(단위: 백만원)

구 분	'17년도 현재액 (A)	증 감 액			'18년도 현재액 E=(A+B)
		계 (B=C-D)	발생액 (C)	소멸액 (D)	
합 계	57,700	-20,700	0	20,700	37,000
일 반 회 계	57,700	-20,700	0	20,700	37,000

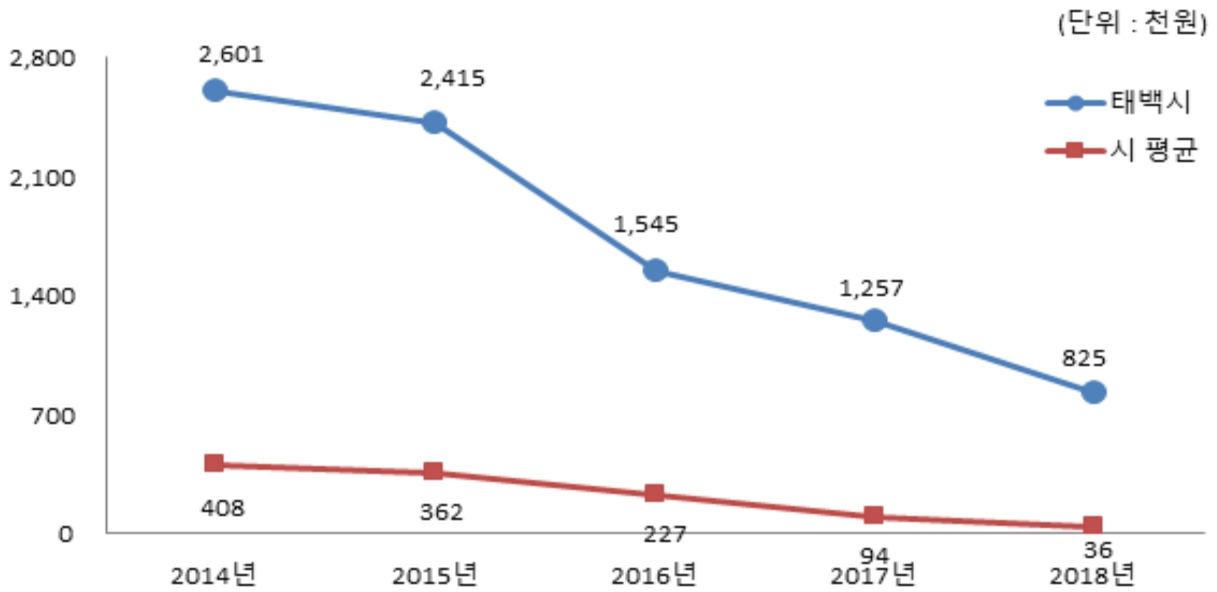
☞ 태백관광개발공사 보증채무 이행액으로 1,307억원 중 370억원이 남은 것으로 채무상환이 매년 이루어지고 있습니다.

❖ 지방채무 연도별 현황

(단위: 백만원, 명)

구 분	연 도 별				
	2014	2015	2016	2017	2018
채무현황	125,505	114,700	72,700	57,700	37,000
인구수	48,258	47,501	47,070	45,888	44,858
주민 1인당채무(천원)	2,601	2,415	1,545	1,257	825

유사 지방자치단체와 주민 1인당 채무 비교



4-7. 지방채발행 한도액 및 발행액

(단위: 백만원, %)

구 분	연 도 별				
	2014	2015	2016	2017	2018
지방채발행한도액(A)	5,400	2,900	1,700	1,700	4,700
발행액(B)	4,805	0%	0%	0%	0%
발행비율(B/A*100)	88.98%	0%	0%	0%	0%

- ▶ 지방채발행한도액은 행정안전부에서 매년 지방자치단체에 통보하는 한도액이며, 발행액은 당해연도 실제 발행액임

4-8. 일시차입금 현황

- ☐ 일시차입금이란 지방자치단체가 예산을 지출함에 있어 일시적으로 예산상 현금의 부족이 생길 때 해당 회계연도의 수입으로 상환한다는 전제하에 금융기관 등으로 부터 단기간 차입하는 자금을 의미하며, 우리 태백시의 2018년도 일시차입금 내역은 없습니다.

4-9. 민자사업 재정부담 현황

- ☐ 민자사업 재정부담이란 민간투자사업(BTL, BTO 등)으로 인하여 자치단체가 민간사업자에게 지급하는 임대료와 재정지원금 등을 의미합니다. 우리 태백시가 민자사업으로 부담하고 있는 내역은 없습니다.

● BTL(임대형 민자사업)이란?

- 수익성은 떨어지나 공공서비스를 제공하는 학교, 회관 등의 사회기반시설을 민간사업자가 건설하고, 자치단체가 이를 임차하여 민간사업자에게 사용료를 지급하는 방식의 민간투자 사업을 말합니다.

● BTO(수익형 민자사업)란?

- 수익성이 있는 도로, 교량, 터널, 경전철 등의 시설을 민간사업자가 건설 후 자치단체에 양도한 대가로 민간사업자에게 해당 시설을 일정기간동안 운영하여 통행료 등의 수익을 얻을 수 있는 권한을 부여하는 방식의 민간투자사업을 의미합니다.

- ※ BTL의 경우 민간사업자가 자치단체로부터 일정한 임대수익을 보장받을 수 있는 반면, BTO의 경우에는 시설 수요변동에 따른 수익변화위험을 민간사업자가 부담하게 됨에 따라 자치단체에서는 민간사업자와 협약으로 최소운영수입보장 또는 운영비용보전 등의 재정지원을 하고 있습니다.
-

4-10. 재정건전성관리 계획 · 이행현황

- 지방재정건전성관리계획은 「지방재정법」 제87조의3에 근거하여 작성되며 이는 '18년도 통합부채와 우발부채의 변동 상황, '19년도 통합부채와 우발부채 추정액, '19~'23년도 기간에 대한 통합부채와 우발부채의 변동전망과 근거 및 관리계획을 포함하고 있습니다. 우리 태백시는 금년 11월 중 별도 수시 공시 예정 중에 있습니다.

4-11. 보증채무 현황

- 보증채무란 지방자치단체의 장이 공익을 위해 필요한 경우 미리 지방의회 의결을 받아 지급을 보증하는 행위로서 우리 태백시가 2018년 한 해 동안 지급보증한 내역은 없습니다.

4-12. 채권 현황

- 채권이란 지방자치단체의 사업계획에 따라 사업자 및 개인에게 지원(융자)하고 정해진 기간 안에 채무자로부터 회수되거나 사법적 계약에 의한 증권입니다. 우리 태백시가 보유하고 있는 채권은 다음과 같습니다.

(단위: 백만원)

구 분	'17년도 현재액 (A)	증 감 액			'18년도 현재액 (A+B)	
		계 (B=C-D)	발생액(C)	소멸액(D)		
합 계	3,749	-47	19	66	3,702	
일 반 회 계	3,196	10	10	1	3,206	
특별회계	소 계	553	-57	8	65	496
	공기업특별회계	0	0	0	0	0
	수질개선특별회계	0	0	0	0	0
	발전소주변지역 지원특별회계	0	0	0	0	0
	주택사업특별회계	130	-54	5	59	76
	의료보호기금 운영특별회계	3	2	3	1	5
	자활기금특별회계	420	-5	0	5	415
	농공단지조성 및 관리 특별회계	0	0	0	0	0
	주차장관리특별회계	0	0	0	0	0
	도시계획시설대지 보상특별회계	0	0	0	0	0
	기반시설특별회계	0	0	0	0	0

- ▶ '18년 결산결과 채권현재액보고서의 회계별 채권관리현황

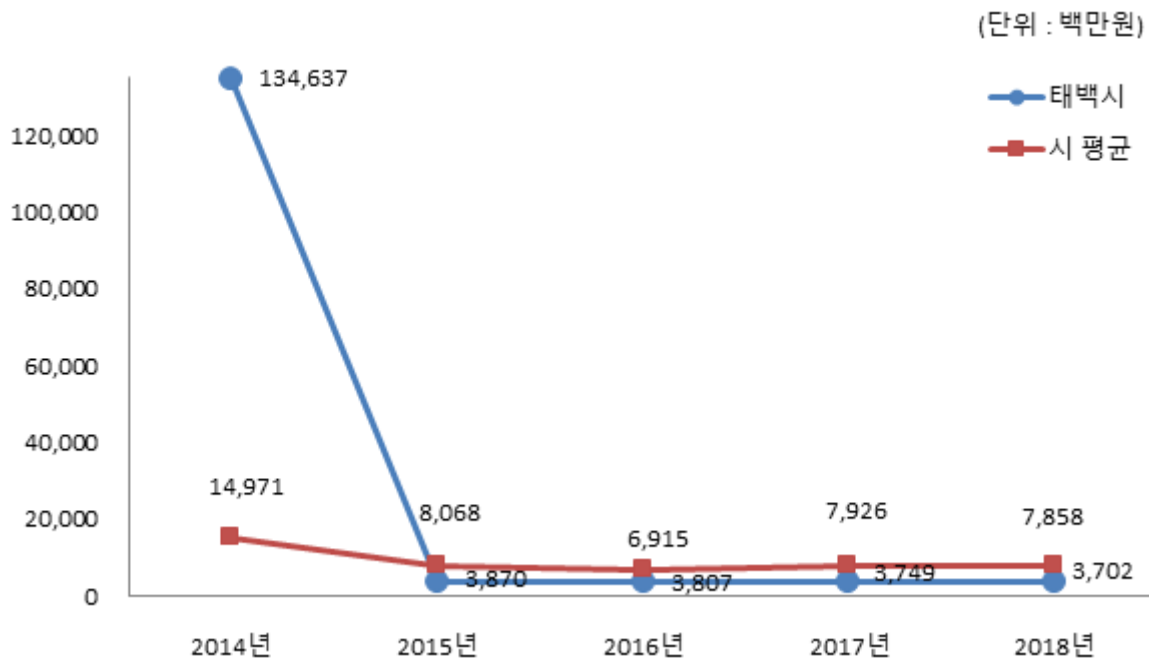
❖ 채권 연도별 현황

(단위: 백만원)

구 분	연 도 별				
	2014	2015	2016	2017	2018
채권현황	134,637	3,870	3,807	3,749	3,702

▶ 연도별 결산결과 채권현재액보고서 회계별 채권관리현황의 기준년도 현재액

유사 지방자치단체와 채권현황 비교



5 주요예산 집행결과

5-1. 기본경비 집행현황

- 기본경비란 지방자치단체의 부서운영에 필수적으로 소요되는 경비로서 각종 사무용품 구입, 공공요금, PC 등 물품구입, 기관 및 부서 업무 추진에 따른 경비 등입니다. 우리 태백시의 기본경비 집행현황은 다음과 같습니다.

(단위: 백만원, %)

구 분	세출결산액 (A)	기본경비 (B)	비율 (B/A)	비 고
합 계	285,551	1,472	0.52%	
일반운영비	285,551	920	0.32%	
여 비		197	0.07%	
업무추진비		284	0.1%	
직무수행경비		64	0.02%	
자산취득비		5	0%	

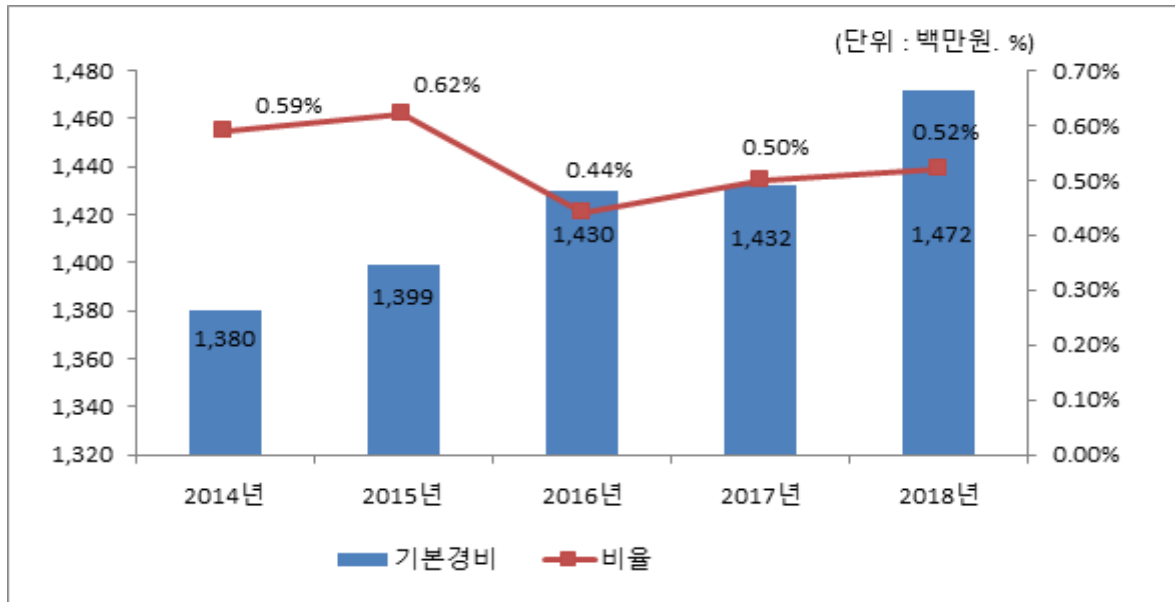
- ▶ 대상회계: 일반회계, '행정운영경비의 설정' 중 기본경비 항목
- ▶ 일반운영비는 사무관리비 (201-01)+ 공공운영비 (201-02), 여비는 국내여비 (202-01)+ 월액여비 (202-02), 업무추진비는 기관운영업무추진비 (203-01)+ 정원가산업무추진비 (203-02)+ 부서운영업무추진비 (203-04), 직무수행경비는 직책급업무수행경비 (204-01), 자산취득비는 자산 및 물품취득비 (405-01)

❖ 기본경비 연도별 현황

(단위: 백만원, %)

구 분	연 도 별				
	2014	2015	2016	2017	2018
세출결산액	232,515	226,794	325,857	284,469	285,551
기본경비	1,380	1,399	1,430	1,432	1,472
비율	0.59%	0.62%	0.44%	0.5%	0.52%

기본경비 연도별 변화



☞ 2017년도 대비 여비, 자산취득비 부분에 대한 지출증가로 소폭증가하였습니다.

5-2. 자치단체 청사 기준면적 현황

☐ 우리 태백시의 공공청사 보유면적은 행정안전부에서 산정한 적정면적에 비해 349m²이 적어 2018년도 보통교부세 패널티에서 제외됩니다.

(단위: m², 백만원)

태백시 공공청사 보유 면적	태백시 공공청사 적정 면적	보유면적과 적정면적의 차이	보통교부세 수요반영액
4,284	4,633	-349	패널티없음

▶ 「2019년도 보통교부세 산정내역」의 지방청사(면적) 관리 운영의 면적과 반영액

5-3. 공무원 인건비 집행현황

☐ 우리 태백시의 2018년도 공무원 인건비 집행현황은 다음과 같습니다.

(단위: 백만원, %)

구 분	세출결산액 (A)	인건비 (B)	비율 (B/A)	비고
합 계	285,551	53,457	18.72%	
인건비	285,551	42,235	14.79%	
직무수행경비		1,010	0.35%	
포상금		1,830	0.64%	
연금부담금 등		8,382	2.94%	

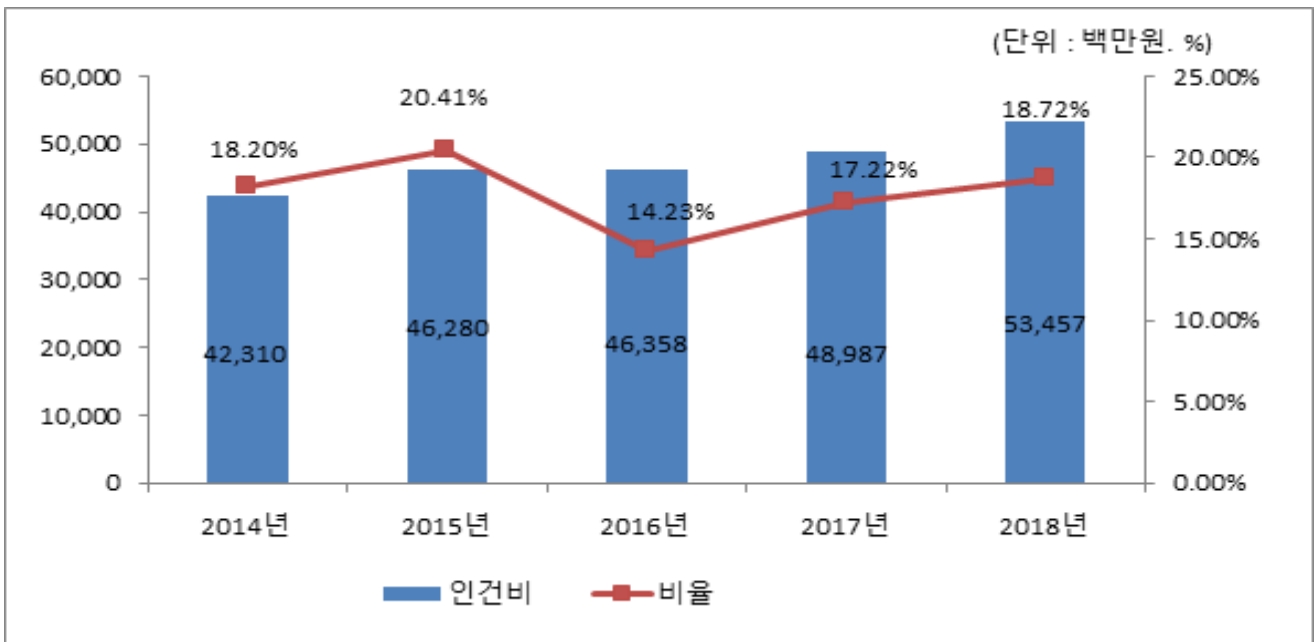
- ▶ 인건비는 보수 (101-01), 기타직보수 (101-02), 무기계약근로자보수(101-03), 직무수행경비는 직급보조비 (204-02), 포상금은 성과상여금 (303-02), 연금부담금 등은 연금부담금 (304-01), 국민건강보험금(304-02)이 해당함
- ▶ 보수(101-01)는 기본급, 수당, 정액급식비, 명절휴가비, 연가보상비
- ▶ 대상회계: 일반회계, '18년 결산결과 과목별 총 지출액(7개 통계목)

❖ 인건비 연도별 현황

(단위: 백만원, %)

구 분	연 도 별				
	2014	2015	2016	2017	2018
세출결산액(A)	232,515	226,794	325,857	284,469	285,551
인건비(B)	42,310	46,280	46,358	48,987	53,457
인건비비율(B/A)	18.2%	20.41%	14.23%	17.22%	18.72%

인건비 연도별 변화



☞ 공무원 보수 규정 개정, 공무원 현원 증가 및 임금협상 등에 따른 지급액 증가로 소폭 증가하였습니다.

5-4. 업무추진비 집행현황

☐ 우리 태백시의 업무추진비 집행현황은 다음과 같습니다.

(단위: 백만원, %)

구 분	세출결산액 (A)	업무추진비 (B)	비율 (B/A)	비 고
합 계	285,551	292	0.1%	
기관운영업무추진비 (203-01)	285,551	143	0.05%	
시책추진업무추진비 (203-03)		149	0.05%	

▶ 대상회계: 일반회계, '18년 결산결과 203-01, 203-03 집행총액

❖ 업무추진비 연도별 현황

(단위: 백만원, %)

구 분	연도별				
	2014	2015	2016	2017	2018
세출결산액	232,515	226,794	325,857	284,469	285,551
업무추진비	329	332	327	335	292
비율	0.14%	0.15%	0.1%	0.12%	0.1%

업무추진비 연도별 변화



☞ 시책추진업무추진비는 시행하는 사업의 원활한 추진을 위한 비용으로 작년에 비해 40백만원 정도 줄어들었습니다.

◆ '18년도 시책추진업무추진비 집행내역

(단위: 천원)

월 별	집 행 내 역	금 액	비 고
총 계		148,849	
1월	61건 소계	18,243	
	현안사항 추진 유관기관 및 단체 등 간담회 12건	2,049	
	제25회 태백산 눈축제 개최에 따른 격려 및 간담회 7건	3,400	
	업무협조를 위한 유관기관과의 간담회 2건	246	
	열린시정 구현을 위한 의회와의 간담회 5건	276	
	각종 업무추진을 위한 간담회 22건	7,846	
	전국노래자랑 추진 준비에 따른 관계자 격려 2건	950	
	시정 홍보를 위한 기자와의 간담회 2건	712	
	시정 홍보를 위한 간담회 4건	636	
	소속지원 격려 간담회 2건	172	
	2018년 적십자 특별회비	1,000	단일건
	불우이웃돕기 사랑의 성금기탁 등 행사 2건	956	
2월	68건 소계	20,601	
	현안사항 추진 유관기관 및 단체 등 간담회 9건	2,382	
	제25회 태백산 눈축제 개최에 따른 격려 및 간담회 8건	2,745	
	재정관련 업무 추진을 위한 간담회 3건	1,142	
	지역 군부대 의견수렴 및 업무협조를 위한 간담회	306	
	열린시정 구현을 위한 의회와의 간담회 7건	438	
	각종 업무추진을 위한 간담회 30건	10,526	
	시정 홍보를 위한 기자와의 간담회 2건	110	
	시정 홍보를 위한 간담회 4건	1,428	
	2월 정례시상식 개최에 따른 수상자 격려	454	
	불우이웃돕기 성금기탁 행사에 따른 관계자 등 격려 3건	1,070	
3월	51건 소계	10,545	
	현안사항 추진 유관기관 및 단체 등 간담회 10건	1,984	
	제25회 태백산 눈축제 성공개최 관계자 간담회	480	
	재정관련 업무 추진을 위한 간담회 8건	1,741	
	열린시정 구현을 위한 의회와의 간담회 5건	289	
	각종 업무추진을 위한 간담회 18건	3,786	
	시정 홍보를 위한 기자와의 간담회	151	
	시정 홍보를 위한 간담회 3건	345	
	불우이웃돕기 사랑의 성금기탁 등 행사에 따른 식비 2건	955	
	국제자매도시 방문 초청 만찬에 따른 간담회	200	
각종 행사 및 체육대회 관련 간담회 2건	614		
4월	42건 소계	9,760	
	현안사항 추진 유관기관 및 단체 등 간담회 6건	2,218	
	재정관련 업무 추진을 위한 간담회 4건	887	
	열린시정 구현을 위한 의회와의 간담회 5건	425	
	각종 업무추진을 위한 간담회 13건	2,155	
	시정소식지 시민 취재기자와의 간담회	67	
	시정 홍보를 위한 간담회 6건	1,080	
소속지원 격려 간담회 2건	428		

	우호교류도시 내방에 따른 간담회	256	
	각종 행사 및 체육대회 관련 간담회 3건	587	
	제13회 강원도 어르신 생활체육대회 개최에 따른 관계자 격려	1,657	단일건
	36건 소개	7,986	
5월	현안사항 추진 유관기관 및 단체 등 간담회 7건	1,139	
	재정관련 업무 추진을 위한 간담회	259	
	열린시정 구현을 위한 의회와의 간담회	48	
	각종 업무추진을 위한 간담회 15건	2,656	
	시정 홍보를 위한 간담회 5건	681	
	시정 홍보를 위한 기자 간담회	78	
	관공진흥 홍보 활성화를 위한 국제교류도시 중국 센닝시 대표단 간담회	1,459	단일건
	각종 행사 및 체육대회 관련 간담회 5건	1,666	
	30건 소개	6,109	
6월	현안사항 추진 유관기관 및 단체 등 간담회 5건	869	
	각종 행사 및 체육대회 관련 간담회 3건	911	
	열린시정 구현을 위한 의회와의 간담회 2건	197	
	각종 업무추진을 위한 간담회 17건	4,420	
	민선 7기 시정 홍보를 위한 간담회	140	
	소속지원 격려 간담회 2건	-428	취소
	42건 소개	12,657	
7월	현안사항 추진 유관기관 및 단체 등 간담회 4건	1,188	
	각종 행사 및 체육대회 관련 간담회 2건	310	
	재정관련 업무 추진을 위한 간담회 3건	1,337	
	지방의회업무의 효율적 수행을 위한 간담회	60	
	시와 의회 간 협력과 상생을 위한 간담회 개최	1,016	단일건
	각종 업무추진을 위한 간담회 22건	5,393	
	시정 홍보를 위한 기자와의 간담회 2건	1,055	
	시정 홍보를 위한 간담회 4건	816	
	소속지원 격려 간담회	185	
	우호교류도시 내방·방문 등에 따른 간담회 2건	1,297	
8월	51건 소개	12,591	
	현안사항 추진 유관기관 및 단체 등 간담회 10건	1,444	
	지역현안 협의를 위한 간담회	1,033	단일건
	각종 행사 및 체육대회 관련 간담회 7건	1,499	
	태백시와 일본 이와데현 고교 친선 핸드볼 대회 개최에 따른 관계자 격려	1,620	단일건
	재정관련 업무 추진을 위한 간담회 2건	220	
	도의원 및 시의원 간담회 급식비 지출결의	98	
	각종 업무추진을 위한 간담회 23건	5,886	
	언론 관계자와의 간담회	77	
	시정 홍보를 위한 간담회 3건	387	
	교류도시 시민단 방문에 따른 관계자 간담회	276	
	국제협력대사 방문에 따른 간담회	52	
	34건 소개	7,272	
9월	현안사항 추진 유관기관 및 단체 등 간담회 3건	834	
	각종 행사 및 체육대회 관련 간담회 4건	751	

	재정관련 업무 추진을 위한 간담회 3건	602	
	시와 의회간 동반자적 협업관계 구축을 위한 간담회	659	
	열린시정 구현을 위한 의회와의 간담회	310	
	각종 업무추진을 위한 간담회 16건	3,365	
	시정 홍보 등 언론관계자와의 간담회 3건	387	
	시정 홍보를 위한 간담회 3건	364	
10월	51건 소계	14,372	
	현안사항 추진 유관기관 및 단체 등 간담회 7건	3,863	
	각종 행사 및 체육대회 관련 간담회 6건	978	
	시정 주요현안 공유를 위한 의원간담회	455	
	시와 의회간 동반자적 협업관계 구축을 위한 간담회	488	
	열린시정 구현을 위한 의회와의 간담회 2건	126	
	각종 업무추진을 위한 간담회 28건	6,531	
	각종 언론 관계자와의 간담회 4건	1,735	
	시정 홍보를 위한 간담회 2건	196	
11월	62건 소계	13,177	
	현안사항 추진 유관기관 및 단체 등 간담회 9건	1,141	
	각종 행사 및 체육대회 관련 간담회 4건	806	
	재정관련 업무 추진을 위한 간담회 3건	1,041	
	시와 의회간 동반자적 협업관계 구축을 위한 간담회	341	
	시와 의회간 협업관계 구축을 위한 간담회	134	
	열린시정 구현을 위한 의회와의 간담회	72	
	각종 업무추진을 위한 간담회 38건	8,809	
	시정 홍보를 위한 간담회 3건	611	
	소속지원 격려 간담회 2건	222	
12월	62건 소계	15,538	
	현안사항 추진 유관기관 및 단체 등 간담회 11건	2,651	
	지역현안 정책간담회 추진	1,095	단일건
	재정관련 업무 추진을 위한 간담회 2건	800	
	시외 의회간 협업관계 구축을 위한 간담회	69	
	시와 의회간 동반자적 협업관계 구축을 위한 간담회	752	
	열린시정 구현을 위한 의회와의 간담회	400	
	각종 업무추진을 위한 간담회 39건	8,963	
	각종 언론 관계자와의 간담회 3건	469	
	시정 홍보를 위한 간담회 2건	248	
	불우이웃돕기 사랑의 성금기탁 행사에 따른 관계자 격려	91	

5-5. 국외여비 집행현황

☐ 2018년도 국외출장 및 국외여비 집행내역은 다음과 같습니다.

출장기간	국외출장 목적 및 성과	출장지역	총 출장 인원(명)	국외여비 집행액 (백만원)	비고
총 계				246	
1. 3. ~ 1. 7.	국제교류도시 필리핀 바왕시 초청 방문	필리핀	4	4	단체장
1. 20. ~ 1. 27.	2017년 최우수 동아리 ((A, B, C) 해외 벤치마킹 참석)	라오스	6	6	
1. 23. ~ 1. 30.	2018년 청사관리 담당공무원 국외연수 참석	호주	1	3	
1. 23. ~ 1. 28.	2018년 세계겨울도시 시장회 실무자회의 참가	일본	3	5	
2. 2. ~ 2. 6.	황지천 생태하천 복원 성공추진을 위한 벤치마킹 참석	중국	2	3	
2. 22. ~ 2. 27.	국제 교류도시 (필리핀 바기오시, 바왕시) 초청 방문	필리핀	5	5	
3. 24. ~ 4. 1.	정부 신재생에너지 3020 추진에 따른 지자체 선진 사례 습득	핀란드 외 2	1	5	
3. 26. ~ 3. 30.	한문연 강원지회 회원기관 해외연수 참석	싱가포르	1	0.3	
4. 3. ~ 4. 12.	재해재난 방재정책 우수사례 비교 사찰 연수	캐나다	1	5	
4. 6. ~ 4. 14.	2018년 공유재산 업무담당자 국외연수 참석	체코 외 2	1	4	
4. 5. ~ 4. 15.	2018년 보건기관 원격건강관리 역량강화 해외연수 참석	독일 외 3	1	4	
4. 18. ~ 4. 27.	2018년 사군구 공무원 미국 글로벌 정책리서치 연수 참석	미국	1	2	
4. 15. ~ 4. 20.	2018년 상반기 방재업무담당자 해외연수 참석	일본	1	2	
4. 18. ~ 4. 27.	2018년 공무원 글로벌 성공사례 해외연수	일본	4	9	
4. 18. ~ 4. 22.	문화재 활용사업 국외사례 조사 해외 연수 참석	일본	2	3	
4. 22. ~ 5. 3.	2018년 도시군 예산관계자 해외 재정운영 벤치마킹 참석	덴마크 외 4	1	5	
4. 24. ~ 5. 4.	2018년 한·영 재난관리 비교 해외연수 참석	영국	1	5	
5. 6. ~ 5. 12.	하수도분야 선진지 벤치마킹 국외연수 참석	호주	1	3	
5. 7. ~ 5. 15.	강원도 신문광 콘텐츠 발굴을 위한 해외 선진지 벤치마킹 참석	스페인	1	4	

5. 7. ~ 5. 17.	동물복지형 축산선진국 벤치마킹 국외연수 참석	독일 외 1	1	4	
5. 4. ~ 5. 12.	2018 FIG총회 참가	터키	1	3	
5. 14. ~ 5. 22.	2018년 선진 사회복지시설 벤치마킹 참석	미국	1	4	
5. 14. ~ 5. 18.	2018년 공무원 글로벌 성공사례 해외연수	중국	5	9	
5. 11. ~ 5. 21.	2018 ICT선진사례 견학 해외연수 참석	네덜란드 외 3	1	4	
5. 28. ~ 6. 2.	기름대책 수립 및 수자원분야 선진지 해외 연수 참석	일본	1	2	
5. 30. ~ 11. 29.	국제교류도시 필리핀 바기오시 교환 연수 참석	필리핀	1	1	
6. 3. ~ 6. 9.	치매 등 노인요양사업 선진 사례 벤치마킹 참석	네덜란드 외 1	3	10	
6. 12. ~ 6. 15.	치매 등 노인요양사업 선진 사례 벤치마킹 참석	일본	2	3	
6. 19. ~ 6. 27.	공간정보 담당공무원 국외 정책연수 참석	영국 외 2	1	4	
6. 19. ~ 6. 27.	도시계획 해외 선진사례 벤치마킹 국외연수 참석	독일 외 2	1	4	
6. 20. ~ 6. 30.	제15기 핵심리더과정 국외정책과제연수 참석 (북미)	미국	1	5	
6. 19. ~ 6. 29.	제15기 핵심리더과정 국외정책과제연수 참석 (남유럽)	프랑스 외 2	1	6	
6. 25. ~ 6. 29.	2018년 해외 자원봉사 국외연수 참석	일본	1	1	
7. 20. ~ 7. 28.	2018년 공무원 글로벌 성공사례 해외연수	독일	5	9	
7. 26. ~ 8. 3.	2018년 인사제도연구 국외연수 참석	미국	1	6	
8. 29. ~ 9. 8.	2018년 공무원 글로벌 성공사례 해외연수 여비	스위스	4	9	
8. 30. ~ 9. 7.	2018년 공무원 글로벌 성공사례 해외연수 여비	핀란드	4	9	
8. 26. ~ 9. 1.	제12회 그린보트 선상 4차 산업혁명 리더십 과정 해외연수 참석	일본	2	5	
8. 26. ~ 9. 4.	2018년도 감사담당공무원 국외 정책연수 참석	캐나다 외 1	1	5	
8. 26. ~ 8. 31.	한강·낙동강 수계 비점오염원 관리 정책 개발을 위한 국외연수 참석	일본	1	2	
9. 3. ~ 9. 12.	2018년 공무원 글로벌 성공사례 해외연수	영국 외 3	4	9	
9. 1. ~ 9. 9.	해외선진 가축 방역체계 벤치마킹	독일 외 3	1	4	

9. 3. ~ 9. 7.	제 15기 핵심리더과정 역사문화탐방 해외연수	러시아	1	2	
9. 4. ~ 9. 8.	제 15기 핵심리더과정 역사문화탐방 해외연수	중국	1	2	
9. 8. ~ 9. 14.	제 18회 세계겨울도시 시장회 참석	중국	1	1	단체장
9. 8. ~ 9. 14.	제 18회 세계겨울도시 시장회 참석	중국	3	3	
9. 10. ~ 9. 19.	신강원 주민자치 모델 발굴 해외연수	영국 외 2	1	4	
9. 9. ~ 9. 17.	(사) 강원도 일자리 공제조합 북유럽 선진사례 벤치마킹	스웨덴 외 2	1	4	
9. 29. ~ 10. 7.	총무·자치행정분야 공무원 선진사례 견학	대만 외 1	1	3	
10. 10. ~ 10. 19.	지자체 회계공무원 역량강화 국외연수 참석	스위스 외 2	1	4	
10. 9. ~ 10. 18.	강원도형 관광도로조성 기본계획 수립을 위한 국외연수 참석	독일 외 1	1	5	
10. 13. ~ 10. 20.	중국 글로벌 정책 리서치 참석	중국	1	1	
10. 27. ~ 11. 4.	도시재생 성공도시 시찰 국외연수 참석	스페인 외 1	1	4	
10. 30. ~ 11. 9.	2018년 하반기 방재 재난안전 해외연수 참석	핀란드 외 3	1	5	
11. 2. ~ 11. 5.	2018 (재)여시재 주최 포럼 참석	중국	2	2	단체장
11. 13. ~ 11. 17.	2018년 민원공무원 국외연수 참가	대만	1	1	
11. 22. ~ 11. 30.	농촌경관업무담당 공무원 국외연수 참석	호주 외 1	1	4	
12. 20. ~ 12. 24.	2019년 기적의 놀이터 조성 및 도시재생사업 추진에 따른 국외연수	싱가포르	3	6	

▶ 대상회계 : 일반회계, 특별회계 (202-03 국외업무여비, 202-04 국제화여비)

5-6. 지방의회경비 집행현황

☐ 우리 태백시의 2018년도 지방의회경비의 집행현황은 다음과 같습니다.

(단위: 백만원, 명, %)

세출결산액 (A)	의회경비 집행액 (B)	의회경비 비율 (B/A)	지방의원 정수 (C)	1인당 의회경비 (B/C)(천원)
285,551	316	0.11%	7	45,115

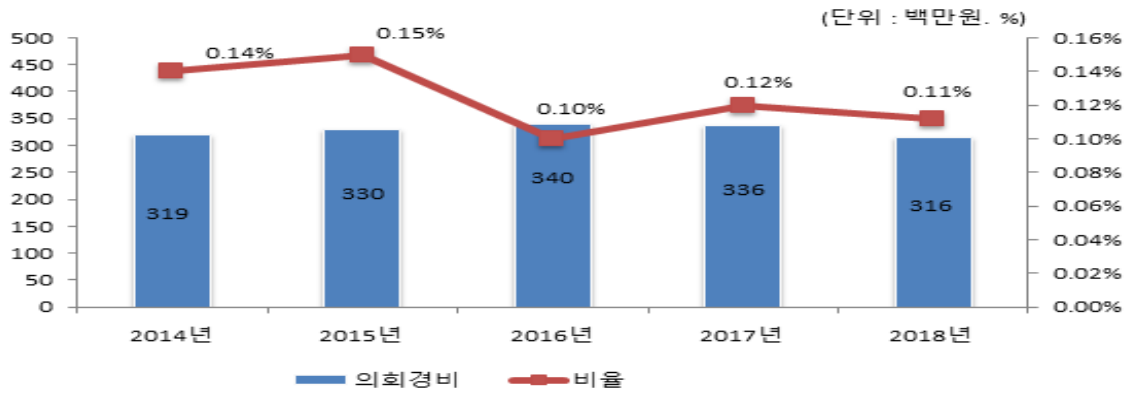
- ▶ 대상 회계 및 집행액 : 일반회계, '18년 결산결과 의회경비(205-01~09) 집행액
- ▶ 의회경비 : 의정활동비(205-01), 월정수당(205-02), 국내여비(205-03), 국외여비(205-04), 의정운영공통경비(205-05), 기관운영업무추진비(205-06), 의원역량개발비(205-07), 의장단협의체부담금(205-08), 의원국민연금부담금(205-09), 의원국민건강부담금(205-10)
- ※ 의원역량개발비(205-07)는 2018회계연도부터 신설되었습니다.

❖ 의회경비 연도별 현황

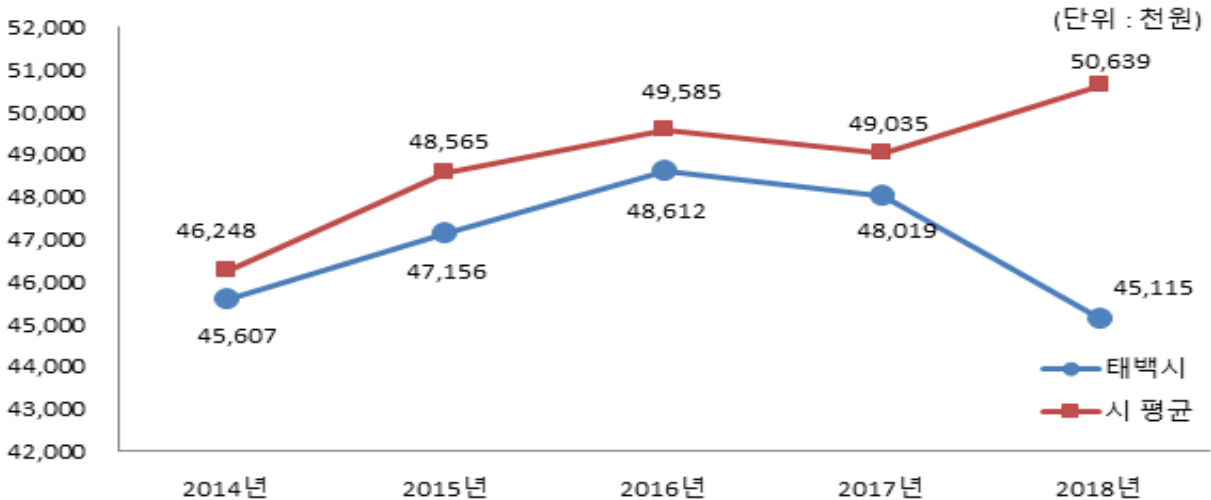
(단위: 백만원, 명, %)

구 분	연도별				
	2014	2015	2016	2017	2018
세출결산액	232,515	226,794	325,857	284,469	285,551
의회경비	319	330	340	336	316
의원 정수	7	7	7	7	7
세출대비 의회경비 비율	0.14%	0.15%	0.1%	0.12%	0.11%
지방의원 1인당 의회경비(천원)	45,607	47,156	48,612	48,019	45,115

의회경비 연도별 집행액 및 비율 변화



의원 1인당 의회경비 연도별 유사 지방자치단체와 비교



의회경비는 지난해보다 소폭 감소한 316백만원을 사용하였습니다.

5-7. 지방의회 국외여비 집행현황

☐ 우리 태백시의 2018년도 지방의회 국외여비의 집행현황은 다음과 같습니다.

(단위: 백만원, 명)

국외여비 집행액 (A)	지방의원 정수(명) (B)	의원 1인당 국외여비 집행액 (A/B)(천원)
10	7	1,369

▶ 의회비 중 국외여비 집행액, 지방의원 정수는 2018.12.31일 기준(별첨)

❖ 지방의회 국외여비 세부 집행내역

(단위: 백만원, 명)

출장기간	국외출장 목적 및 성과	출장지역	출장의원수 (동행공무원)	국외여비 집행액
총 계				10
1. 3. ~ 1. 7.	국제자매도시 초청 방문	필리핀	2(1)	2
1. 7. ~ 1. 13.	2018년 강원도시군의회 의장단 국외연수	아랍에미리트	1(1)	1
2. 22. ~ 2. 27.	국제자매도시 초청방문	필리핀	2(1)	2
10. 27. ~ 11. 4.	기적의놀이터, 도시재생사업 추진을위한 선진사례연수	싱가포르	2(1)	5

5-8. 맞춤형복지제도 시행경비 현황

☐ 맞춤형복지제도 시행경비란 지방공무원법 제77조에 따라 시장(도지사, 군수, 구청장)이 공무원의 근무능률을 높이기 위하여 실시하는 공무원에 대한 복지제도의 시행 경비로서, 2018년 우리 태백시의 공무원 맞춤형복지제도 시행경비 집행현황은 다음과 같습니다.

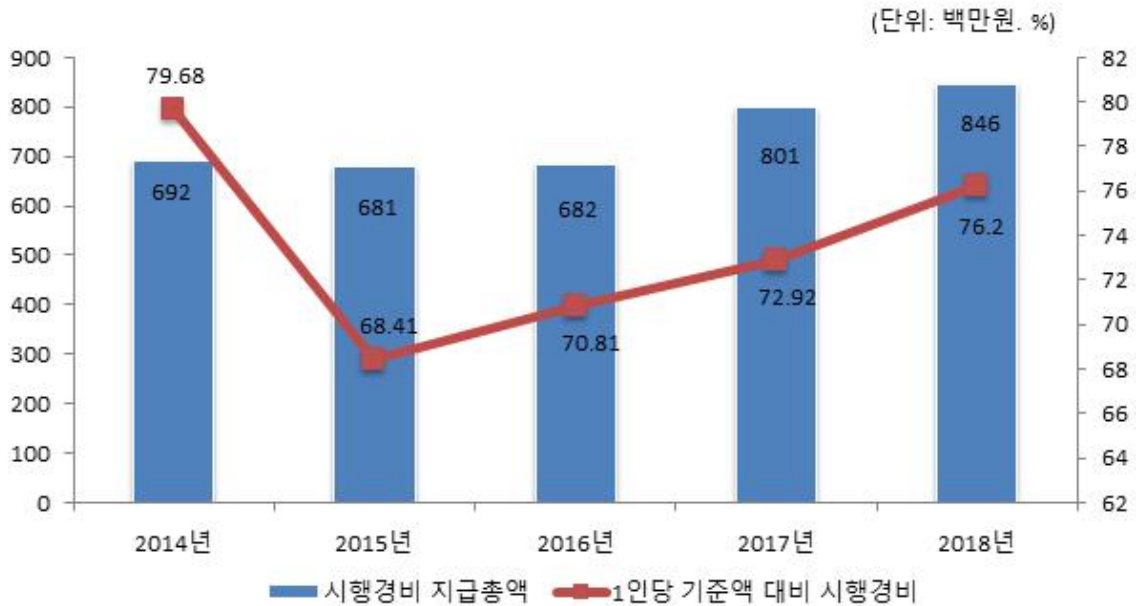
대상인원 (A) (명)	맞춤형복지제도 시행경비 지급총액(B) (백만원)	1인당 맞춤형복지제도 시행경비 기준액(C) (천원)	1인당 맞춤형복지제도 시행경비(D=B/A) (천원)	1인당 기준액 대비 시행경비 (D/C)(%)
860	846	1,290	983	76.20

❖ 맞춤형복지제도 시행경비 연도별 현황

(단위: 백만원, %)

구 분	연 도 별				
	2014	2015	2016	2017	2018
대상인원 (A)(명)	767	880	851	970	860
맞춤형복지제도 시행경비 지급총액(B)(백만원)	692	681	682	801	846
1인당 맞춤형복지제도 시행경비 기준액(C)(천원)	1,132	1,132	1,132	1,132	1,290
1인당 맞춤형복지제도 시행경비(D)(천원)	902	774	802	825	983
1인당 기준액 대비 시행경비(D/C)(%)	79.68%	68.41	70.81	72.92	76.20

맞춤형복지제도 시행경비 연도별 추이



☞ 맞춤형포인트 지급액 조정으로 직원 복지수요 충족 및 행정능률 증진을 도모하였습니다.

5-9. 연말지출 비율

- 우리 태백시에서 2018년 11월~12월 중에 지출(원인행위)한 연말지출 내역은 다음과 같습니다.

(단위: 백만원, %)

구 분	세출결산액 (A)	연말 (11~12월) 지출원인행위액 (B)	비율 (B/A)
계	62,006	16,202	26.13%
시설비 (401-01)	61,016	16,088	26.37%
감리비 (401-02)	539	72	13.35%
시설부대비 (401-03)	451	42	9.34%
행사관련시설비 (401-04)	0	0	0

- ▶ 대상회계: 일반회계, 본청분만 해당(직속기관, 사업소 등은 제외)
- ▶ 세출결산액은 목별(시설비, 감리비, 시설부대비, 행사관련시설비) 지출액

❖ 연말지출비율 연도별 현황

(단위: 백만원, %)

구 분	연도별				
	2014	2015	2016	2017	2018
세출결산액 (A)	29,598	32,719	61,990	73,941	62,006
연말 (11~12월) 지출원인행위액 (B)	4,479	22,358	9,094	9,556	16,202
비율(B/A)	15.13%	68.33%	14.67%	12.92%	26.13%

연말지출비율 연도별 변화



- ↳ 2018년 11~12월분 기초연금 지출 및 태백관광개발공사 지급보증채무 대위변제 대출금 원금 상환 등으로 연말 지출이 지난 해 비해 소폭 증가하였습니다.

5-10. 금고 협력사업비 운영 현황

- 금고 협력사업비는 자치단체와 금고은행간 약정에 따라 금고지정에 대한 반대급부로 금고은행에서 자치단체에 용도 지정 없이 출연하는 현금으로, 그 성격은 일반재원(기타수입, 224-06)에 해당합니다. 우리 태백시의 2018회계연도 금고 협력사업비 운영 현황은 없습니다.

6 지방세 / 세외수입

6-1. 지방세 징수실적

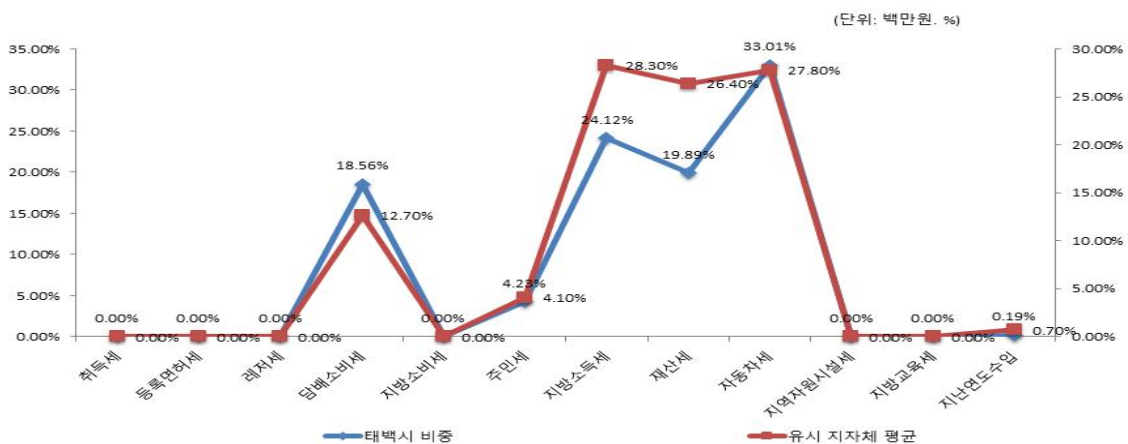
- 지방세 징수실적은 지방세법에 따라 지방자치단체가 주민들로부터 지방세를 징수한 실적을 말합니다. 지방세는 지방자치단체 자체세입의 근간을 이루는 재원으로, 지방세 징수액이 늘어날수록 재정운영 자립능력은 우수하게 됩니다. 2018년도(결산 기준) 우리 태백시의 지방세 징수액은 19,714백만원입니다.

(단위: 백만원, %)

구 분	연도별 지방세 징수액			2018년 징수액		최근 평균 증가율(%)
	2015	2016	2017	2018	비중(%)	
합 계	19,380	24,100	23,065	19,714	100%	0.57%
취 득 세	0	0	0	0	0.0%	0.0%
등록면허세	0	0	0	0	0.0%	0.0%
레 저 세	0	0	0	0	0.0%	0.0%
담배소비세	3,228	3,965	3,742	3,659	18.56%	4.27%
지방소비세	0	0	0	0	0.0%	0.0%
주 민 세	710	742	835	834	4.23%	5.51%
지방소득세	4,538	5,594	5,098	4,755	24.12%	1.57%
재 산 세	3,171	3,770	3,826	3,921	19.89%	7.33%
자동차세	7,506	7,506	8,861	6,507	33.01%	-4.65%
지역자원시설세	0	0	0	0	0.0%	0.0%
지방교육세	0	0	0	0	0.0%	0.0%
지난연도수입	227	2,523	704	38	0.19%	-44.89%

▶ 최근 평균증가율(최근 3년의 연평균 증가율) = (최종연도(ex: 2018) 금액 / 최초연도(ex: 2015) 금액) ^ (1/3) - 1

유사 지방자치단체와 지방세징수액 세목별 비중 비교



- 담배소비세는 타시군에 비해 담배판매량이 높아 안분 세액 증가, 지방소득세 및 재산세는 도시개발 사업이 저조하여 소득감소, 과세물건 과표 감소로 세액감소하였습니다.

6-2. 지방세 지출현황

- ☐ 지방세지출현황이란 지방세 감면 등 지방세 특례에 따른 재정지원의 직전 회계연도 실적과 해당 회계연도의 추정 금액에 대한 보고서로, 투명·건전한 지방재정 구현을 위해 지방자치단체의 장이 작성하여 지방의회에 제출합니다. (지방세특례제한법 제5조) 우리 태백시의 2018년도 지방세 지출현황은 다음과 같습니다.

(단위: 백만원, %)

구 분	연 도 별				
	2014	2015	2016	2017	2018
비과세·감면액 (A)	3,814	3,897	3,524	3,433	3,372
비과세	2,933	3,040	2,751	2,742	2,701
감면	881	857	773	691	671
지방세 징수액 (B)	18,506	19,380	24,100	23,065	19,714
비과세·감면율 (A/A+B)	17.09%	16.74%	12.76%	12.95%	14.61%

❖ 기능별 현황

(단위: 백만원, %)

분 야	2017년도(A)		2018년도(B)		증감(C=B-A)	
	금액	구성비	금액	구성비	금액	증감률 (C/A)
총 계	3,433	100.00%	3,372	100.00%	△60	△1.76%
일 반 공 공 행 정	1,539	44.85%	1,541	45.68%	1	0.07%
공공질서 및 안전	15	0.44%	18	0.53%	3	17.98%
교 육	240	7.00%	220	6.54%	△20	8.27%
문 화 및 관 광	113	3.28%	109	3.23%	△4	△3.13%
환 경 보 호	0	0.00%	0	0.00%	0	0.00%
사 회 복 지	386	11.26%	385	11.42%	△1	△0.35%
보 건	0	0.00%	0	0.00%	0	0.00%
농 립 해 양 수 산	41	1.19%	34	1.00%	△7	△17.54%
산 업 · 중 소 기 업	89	2.58%	72	2.14%	△16	△18.63%
수 송 및 교 통	5	0.13%	4	0.13%	0	△5.83%
국 토 및 지 역 개 발	22	0.64%	22	0.65%	0	△0.10%
과 학 기 술	0	0.00%	0	0.00%	0	0.00%
국 가	955	27.81%	937	27.78%	△18	△1.87%
외 국	0	0.01%	0	0.00%	0	△100.00%
기 타	28	0.81%	31	0.91%	3	10.21%

세목별 비과세·감면 현황(2018회계연도 결산기준)

(단위: 백만원)

구 분	합 계	지방세법	지방세특례 제한법	감면조례	조세특례 제한법	기타	
합 계	3,372	2,701	659	12	0	0	
보 통 세	소 계	3,372	2,701	659	12	0	0
	취득세	0	0	0	0	0	0
	등록면허세	0	0	0	0	0	0
	레저세	0	0	0	0	0	0
	지방소비세	0	0	0	0	0	0
	주민세	313	276	37	0	0	0
	재산세	2,681	2,330	339	11	0	0
	자동차세	378	95	283	1	0	0
	지방소득세	0	0	0	0	0	0
	담배소비세	0	0	0	0	0	0
목 적 세	소 계	0	0	0	0	0	0
	도시계획세	0	0	0	0	0	0
	지역자원시설세	0	0	0	0	0	0
	지방교육세	0	0	0	0	0	0

▶ 취득세, 등록면허세 (면허세포함), 지역자원시설세 (지역개발세, 공동시설세포함), 자동차세 (주행세포함)

6-3. 지방세 및 세외수입 체납현황

☐ 우리 태백시의 지방세 및 세외수입의 체납현황은 다음과 같습니다.

(단위: 백만원)

구 분	2017연말 체납누계액(A)	2018연말 체납누계액(B)	증감액(B-A)
합 계	3,885	3,067	-818
지방세	1,979	1,864	-115
세외수입	1,906	1,202	-704

▶ 대상회계: 일반회계

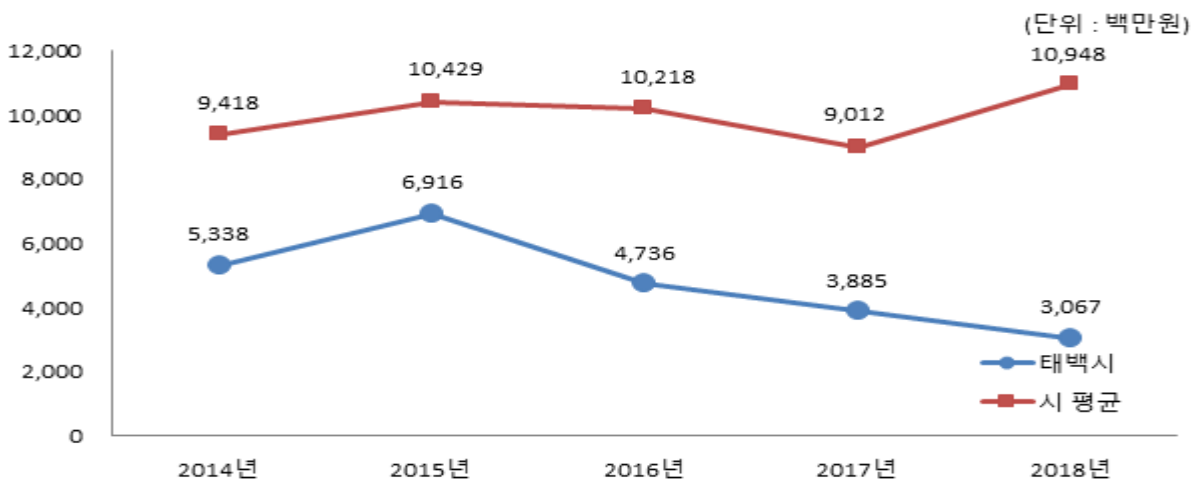
☞ 적극적인 체납액 납부독려, 다양한 행정조치 등 체계적이고 적극적인 징수활동 전개로 전년대비 체납액이 감소하였습니다.

❖ 체납액 연도별 현황

(단위: 백만원)

구 분	연 도 별				
	2014	2015	2016	2017	2018
합 계	5,338	6,916	4,736	3,885	3,067
지방세	3,095	4,381	2,294	1,979	1,864
세외수입	2,243	2,534	2,442	1,906	1,202

유사 지방자치단체와 체납액 비교



☞ 납기내 징수율 강화, 체납액에 대한 적극적인 채군확보 등 체납처분을 강화하여 체납액이 감소하였습니다.

7 복지 / 민간지원

7-1. 사회복지비

☐ 다음은 우리 태백시가 2018년도 사회복지분야에 지출한 내역입니다.

(단위: 백만원, %)

구분	합계	기초생활 보장 (081)	취약계층 지원 (082)	보육가족 및 여성 (084)	노인· 청소년 (085)	노동 (086)	보훈 (087)	주택 (088)	사회 복지 일반 (089)
합계	68,853	8,950	8,820	10,681	34,013	3,771	586	0	2,031
국비	31,717	6,496	2,712	4,535	17,184	297	0	0	494
시·도비	9,829	758	913	3,828	3,653	276	0	0	400
시·군·구비	27,307	1,696	5,195	2,318	13,176	3,198	586	0	1,137

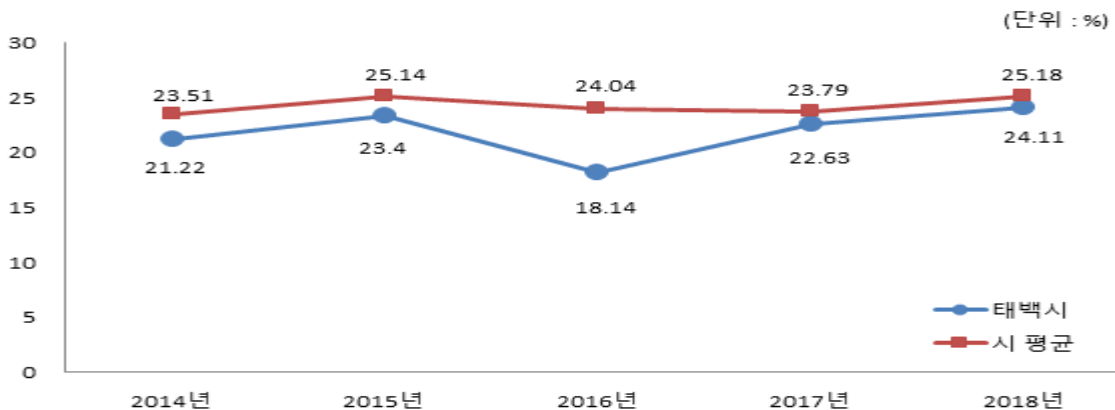
▶ 대상회계: 일반회계, '18년 결산결과 사회복지 분야·부문별 집행액

❖ 사회복지비 연도별 현황

(단위: 백만원, 명, %)

구분	연도별				
	2014	2015	2016	2017	2018
세출결산액(A)	232,515	226,794	325,857	284,469	285,551
사회복지분야(B)	49,339	53,059	59,096	64,380	68,853
사회복지분야비율(B/A)	21.22%	23.4%	18.14%	22.63%	24.11%
인구수(C)	48,258	47,501	47,070	45,888	44,858
주민1인당 사회복지비(B/C)(천원)	1,022	1,117	1,255	1,403	1,535

유사 지방자치단체와 사회복지비 비율 비교



☞ 사회복지비는 정부시책에 따라 지속적으로 증가하는 추세입니다.

7-2. 지방보조금 교부 현황

- 지방보조금이란 지방자치단체가 민간 등이 자율적으로 수행하는 사업에 대해 개인 또는 단체 등에 지원하거나, 시도가 정책상 또는 재정사정상 특히 필요하다고 인정할 때, 시군구, 교육기관 등에 지원하는 경비를 의미합니다.
 우리 태백시의 민간에게 지원되는 지방보조금 교부현황은 다음과 같습니다.

(단위: 백만원, %)

구 분	세출결산액 (A)	교부액(B)	비율 (B/A)	비 고
계	302,944	31,450	10.38%	
민간경상보조 (307-02)	302,944	4,192	1.38%	
민간단체운영비보조(307-03)		510	0.17%	
민간행사보조 (307-04)		3,100	1.02%	
사회복지시설보조(307-10)		14,696	4.85%	
사회복지사업보조(307-11)		7,374	2.43%	
민간자본보조 (402-01)		1,578	0.52%	

- ▶ 대상회계: 일반회계+ 기타특별회계, 교부액 : '18년 결산결과 과목별 총 지출액
- ▶ 공공단체보조(자치단체 자본·경상보조, 예비군육성지원 자본·경상보조, 교육기관에 대한 보조)는 제외

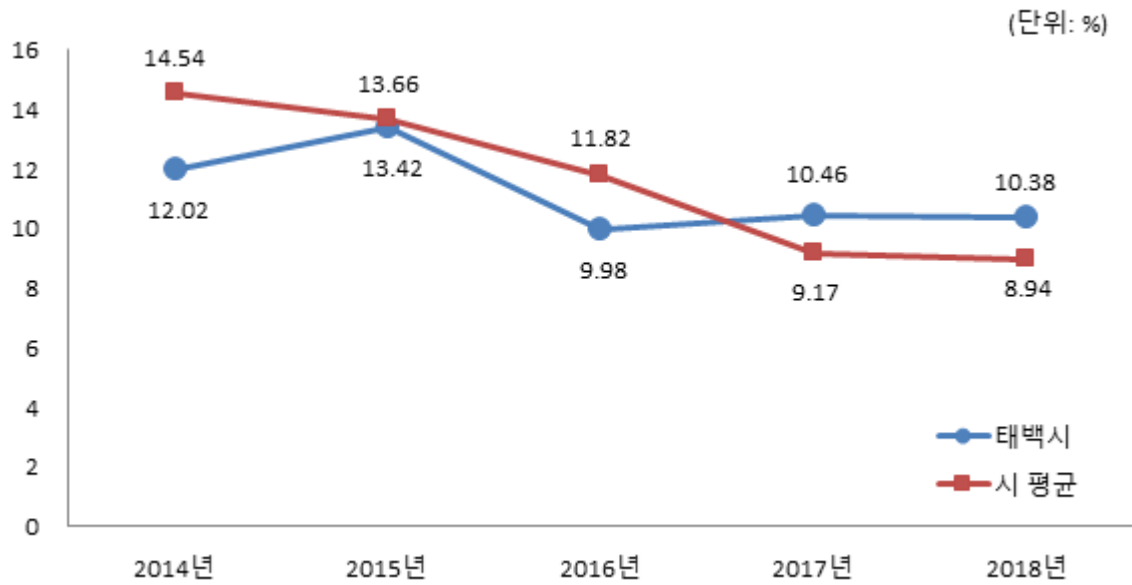
❖ 지방보조금 교부 연도별 현황

(단위: 백만원, %)

구 분	연 도 별				
	2014	2015	2016	2017	2018
세출결산액	232,515	226,794	325,857	284,469	302,944
지방보조금(민간)	27,960	30,426	32,534	29,765	31,450
비율	12.02%	13.42%	9.98%	10.46%	10.38%

※ 2018회계연도부터 기타특별회계를 포함하여 작성되었습니다.

지방보조금 비율 유사 지방자치단체와 비교



※ 2018회계연도부터 기타특별회계를 포함하여 작성되었습니다.

◆ 2018년도 지방보조금 집행내역

❖ 민간경상보조

(단위: 백만원)

보조사업명	보조사업자	보조금 집행액	최종 정산액
총 계		4,454	4,415
범죄피해자 지원센터 운영	영월지역 범죄피해자지원센터	30	30
국민·사회단체 활성화 지원	태백시새마을회 외 6	76	76
정보화마을운영	-	0	0
정보화마을 프로그램 관리자 육성	-	0	0
강원도마을공동체사업	태백시통장협의회 외 5	15	15
환경단체육성	태백지속가능발전협의회	25	24.7
기초지자체 컨설팅 활동 지원 (그린스타트 네트워크운영 활성화 지원)	태백지속가능발전협의회	14	14
어린이 통학차량의 LPG차 전환 지원 사업	정원어린이집 외 2	15	15
사회복지협의회 운영지원 (2018년 제18회 태백시사회복지대회)	태백시사회복지협의회	50	50
국가유공자지원 (2018년 국가유공단체 사업비 보조금 지급)	대한민국상이군경회 태백시지회 외 7	5	5
작은도서관 운영	작은도서관 4개소	11	11

지방문화원 사업 활동 지원	태백문화원	49	49
문화예술활동 활성화	한국사진작가협회 태백 지부 외 24	66.1	62.3
찾아가는 문화예술활동	이올러스 외 5	14	14
태백 민속예술단 운영지원	태백민속예술단	5	5
주요제례행사 지원(천제)	태백문화원	20	20
통합 문화이용권 사업	강원문화재단	150	150
시민을 위한 주말문화행사	태백예총	30	30
강원의 설화 애니메이션 사업	(주)GI프로덕션	22	22
학교체육활성화 지원	태백시체육회	48	48
생활체육지도자 배치	태백시체육회	169	169
어르신 체육활동 지원	태백시체육회	170	170
생활체육 프로그램 운영	태백시체육회	24	24
엘리트체육 활성화 지원	태백시체육회	326	326
유소년 체육교실 운영	태백시체육회	30	30
생활체육지도자 인센티브	태백시체육회	7	7
전통시장 이용 활성화	황지자유시장 장성중앙시장	8	8
전통시장 안전관리 지원	황지자유시장 장성중앙시장	105	105
노사민정 한마음 체육대회	한국노총강원 태백지역지부	10	10
지역 노사민정 협력활성화	한국노동강원 태백지역지부 외 2개 단체	27	27
지식재산 창출 지원사업	태백상공회의소	60	60
마을기업 육성	농업회사법인 (주)태백산	3	3
청장년 일자리 창출	에스엠에코 외 3개 업체	72	72
사회적기업 일자리 창출	미래건축 외 1개 업체	74	74
중소기업 활성화 지원	태백산채냉면 영농조합 외 3개업체	8	8
강원도형 사회보험료 지원사업	미가구이 외 269개업체	167	167
대학일자리센터 운영	강원관광대학교	50	50
지역주도형 청년일자리사업(창업투자생태계조성)	황혜림 외 2	45	30
지역주도형 청년일자리사업(지역정착지원형)	월드케미칼 외 12	77	77
지역주도형 청년일자리사업(민간취업연계사업)	태백시 건강가정 다문화가족지원센터	55	54
한우브랜드 육성 지원	강원한우조합 공동사업법인 외 2	97	97
내수면 어업육성	한강발원지 송어장 김숙	1	1
조사료 생산용 사일리지 제조지원	창죽테마영농조합 외 3	20	20
축산농가 경영개선 지원사업(지출액상이)	동해삼척태백축협 외 75	52	52
양돈명품화사업	고상식 외 1	3	3
축산물 HACCP 컨설팅 지원	한국농식품미래연구원	4	4
학생 승마체험 지원(지출액상이)	태백승마클럽 대표 이정국	54	37
축산농가 축산물작업장 HACCP지원	(주)눈꽃참한우포크 외 10	14	14
조사료 생산용 종자구입 지원	동해삼척태백축협	17	17
귀표부착비	동해삼척태백축협	5	5

구제역 및 AI 예방약품 구입	박순자	5	5
조사료 재배 확대 및 생산지원	동해삼척태백축협	16	16
기업형 새농촌사업(기초마을)	장거리마을영농조합	7	7
산지생태축산 지원사업	-	0	0
유소년 승마단 창단 지원	태백승마클럽	80	80
청년농업인 영농 정착금 지원사업	농림수산물교육화정보원	9	9
초등 돌봄교실 과일간식 지원	(주)아나나스푸드	17	17
농촌체험휴양마을 사무장 지원	구문소영농조합법인	12	12
대중교통시설 개선지원	(사)강원도 모범운전자 연합회 태백시지부	4.5	4.2
근린재생행 도시재상사업 지원	김현철 외 16	72	72
도시재생지원센터 운영	홍충표 외 9	36	36
주민자율방범대 운영지원	태백시 자율방범연합대	5	5
지역소방지원	태백시 의용소방대연합회	3	3
교육환경개선	강원관광대학교	90	89
성인문해교육지원사업	-	0	0
취약지 응급의료기관 운영지원	근로복지공단 태백병원	440	440
건강플러스사업(통합건강중진)	소도동 건강위원회	12	12
분만취약지 지원사업(인건비)	한마음산부인과	500	499.6
농업인단체 육성	농촌지도자태백시연합회(박명 순)	11	11
농촌 어르신 복지생활 실천시범	조탄마을(신성태)	50	50
농작물 병해충 방제 지원	선충 공적방제농가 61호	450	450
작목별 맞춤형 안전관리 실천시범	상사미고추작목반(남대연)	50	50
농촌 노인 생활활력 실천프로그램	태백산건강장수마을(박상훈)	5	5
선충 사전 방제용 종자 보급 시범	고랭지배추 재배농가 98호	90	90
폐기물처리시설 주변영향지역 주민지원 기금 운용	용정마을 주민협의회	65	65
노인복지서비스지원(노인복지기금)	태백시노인복지관 등	12	12
양성평등정책 지원(양성평등기금)	태백가정폭력상담소 외 2	13	13

❖ 민간행사보조

(단위: 백만원)

행사명	행사시기 (월)	보조 사업자	보조금 집행액	최종 정산액
총 계			3,084	3,077
주민자치위원 역량강화	11	태백시통장협의회	5	5
태백시 통장 한마음대회 지원	12	태백시주민자치협의회	9	9
차 없는 거리 문화행사	9	태백지속가능발전협의회	6	6
사회복지사업 운영 활성화 (제2회 태백머느리축제, 제23회 강원도 수어경연대회)	9~10	태백시여성단체협의회, (사)강원도농아인협회 태백시지회	37	37
철쭉제 대체축제 개발	6	태백시산악연맹	14	14

자연유산 민속행사 지원(한강발원제)	8	태백상록회	12	12
태백제(집행액 상이)	10	태백제추진위원회	30	23.4
태백산 눈축제	1	태백시축제위원회 등	109	109
우리동네 골목길 문화공연	5	태백예총	10	10
태백관광전국사진공모전(집행액 상이)	3~11	태백시합창단	20	20
시민초청 합창연주회(교부액 상이)	4~11	(사)한국사진작가협회 태백지부	17.7	17.7
강원도민체전 참가	6	태백시체육회	136	136
강원도민생활체육대회 참가	9	태백시체육회	119	119
전국 및 도단위 엘리트체육대회 참가	연중	태백시체육회	18	18
삼일절기념 건강달리기대회	3	태백시체육회	10	10
전국 및 도단위 생활체육대회	연중	태백시체육회	55	55
태백산 산상바둑대회	10	태백시체육회	25	25
양대강발원지잇기 시민건강달리기 대회	6	태백시체육회	10	10
시장기 생활체육대회	연중	태백시체육회	89	89
태백산배 전국 남녀 중고 배구대회	4	태백시체육회	153	153
태백시장기 도내 남녀 궁도대회	5	태백시체육회	14	14
태백산기 전국 종합 핸드볼대회	7	태백시체육회	157	157
전국 추계 대학축구 연맹전	8	태백시체육회	384	384
태백산기 전국 남녀 궁도대회	5	태백시체육회	52	52
문화체육관광부장관기 전국 남녀 중고 태권도대회	8	태백시체육회	269	269
국방부장관기 전국 단체대항 태권도대회	9	태백시체육회	212	212
태백시장배 강원도 그라운드 골프대회	10	태백시체육회	14	14
태백산기 전국직장인 축구대회	6	태백시체육회	40	40
태백산배 전국동호인 테니스대회	6	태백시체육회	18	18
태백산배 전국동호인 배드민턴대회	4	태백시체육회	30	30
태백산배 전국동호인 족구대회	6	태백시체육회	18	18
강원자전거 대행진	4	태백시체육회	10	10
태백리틀챔피언스 디비전컵 축구대회	7	태백시체육회	50	50
고원산소길 시민 건강 걷기대회	10	태백시체육회	10	10
아시아대학 축구대회	9	태백시체육회	293	293
전국산악힐클라임 대회	6	태백시체육회	40	40
장애인 생활체육대회	4	태백시체육회	5	5
강원도 어르신 생활체육대회 참가	5	태백시체육회	13	13
태백산배 생활체육 탁구대회	3	태백시체육회	40	40
태백산컵 SBS 여자프로볼링 대회	10	태백시체육회	30	30
국가대표 선발 예선 태권도 대회	9	태백시체육회	58	58
강원도지사기 생활체육 족구대회	6	태백시체육회	20	20
제13회 강원도 어르신생활체육대회	4	태백시체육회	99	99

강원도협회장기 초중고 핸드볼대회	2	태백시체육회	14	14
강원도지사기 태권도대회	11	태백시체육회	51	51
연화산 둘레길 산악 마라톤대회	10	태백시체육회	40	40
태백산컵 전국동호인 클럽축구대회	7	태백시체육회	40	40
영동지구 남녀 궁도대회	5	태백시체육회	10	10
태백산배 전국 아마추어 3C 당구대회	10	태백시체육회	80	80
타그로배 오픈 탁구대회	6	태백시체육회	39	39
강원도 야구소프트볼협회장기 야구대회	9	태백시체육회	22	22
폐광지역 4개 시군 그라운드골프대회	10	태백시체육회	5	5
강원도회장기 종별 검도선수권대회	12	태백시체육회	13	13
농업인의 밤 행사 지원	12	사단법인 한국농업 경영인 태백시연합	4	4
지역소방지원(의용소방기술경연대회)	6	태백시의용소방대연합회	5	5

7-3. 지방보조사업 성과평가 결과

- 지방자치단체의 장은 지방보조사업에 대하여 매년 성과평가를 실시하고 특별한 사유가 없으면 그 평가결과를 예산편성에 반영하여야 합니다.

우리 태백시의 지방보조사업 성과평가 결과를 금년 10월 내 별도 수시공시 예정 중에 있습니다.

7-4. 지방보조금으로 취득한 중요재산의 변동현황

☐ 지방보조사업자는 지방보조금으로 취득한 중요재산에 대해서는 장부를 갖추어 지방자치단체장이 정하는 바에 따라 현재액과 수량의 증감을 기록하고, 해당 지방보조사업 관련 서류를 첨부하여 반기별로 지방자치단체장에게 보고하여야 합니다.

우리 태백시의 지방보조금으로 취득한 중요재산의 변동현황은 다음과 같습니다.

(단위: 백만원)

사업명	보조사업자	취득재산명	규격 및 모델명	취득연도	단가	수량	취득가액	설치(시설)주소	변동내역
농촌어르신 복지실천 시범	조탄마을 (신성태)	저장고	15m ²	2018	8	1	8	조탄동 69-1	신규취득
오미자 소득 안정화	정기연	재배 시설	지주, 관수 (0.1ha)	2018	8	1	8	장성동 180-17	신규취득
		저온 저장고	9.9m ²	2018	7	1	7	장성동 180-15	신규취득
	한현식	재배 시설	지주, 관수 (0.2ha)	2018	17	1	17	화전동 산47-1	신규취득
고품질 양채류 육묘생산 기반조성	김천수	이중 하우스	6동 (2,541m ²)	2018	70	1	70	창죽동 9-208	신규취득
		이중 하우스	2동 (665m ²)	2018	19	1	19	창죽동 9-206	신규취득
		육묘 벤치	8동 (3,206m ²)	2018	23	1	23	창죽동 9-208	신규취득
소득유망 작목육성	유윤오	무인자동 살수시설	6연동 (1,980m ²)	2018	28	1	28	원동 37-3	신규취득
	이종수	비가림 하우스	3동 (660m ²)	2018	13	1	13	원동 79-1	신규취득
	이종연	비가림 하우스	1동 (330m ²)	2018	6	1	6	상사미 215-3	신규취득
느타리버섯 균상재배 환경기술시범	박찬목	ICT 생육환경 제어시설	1식 SH-MV510	2018	3	3	9	철암동 산 28	신규취득
	김승희	ICT 생육환경 제어시설	1식 SH-MV510	2018	3	3	9	철암동 96-3	신규취득
	김남학	ICT 생육환경 제어시설	1식 SH-MV510	2018	3	2	6	동점동 산17-1	신규취득

태백산채 산업화 기반조성	태백 농업 주식 회사	가공 시설 일체	생산유통 저장시설	2018		30종	300	장성동 263-5	신규 취득
사과 명품 과원 조성	박경화	재배 시설	지주,관수 (990m ²)	2018	5	1	5	조탄동 7	신규 취득
	이학영	재배 시설	지주,관수 (2,310m ²)	2018	13	1	13	하사미 동 149-3	신규 취득
	정우교	재배 시설	지주,관수 (3,300m ²)	2018	18	1	18	금천동 146-1	신규 취득
	정문교	재배 시설	지주,관수 (1,650m ²)	2018	9	1	9	하사미 동 262	신규 취득
	백승욱	재배 시설	지주,관수 (1,320m ²)	2018	7	1	7	하사미 동 353	신규 취득
	조상기	재배 시설	지주,관수 (2,310m ²)	2018	13	1	13	하사미 동 290-2	신규 취득
	김찬우	방풍막	1,160m ²	2018	7	1	7	하사미 동 290-2	신규 취득

7-5. 지방보조금 교부결정 취소 등 중요 처분내용

- 지방보조사업자는 법령, 교부결정의 내용 또는 지방자치단체장의 처분에 따라 선량한 관리자의 주의로 성실히 지방보조사업을 수행하여야 하며, 해당 지방보조금의 다른 용도에 사용금지 등의 의무를 부담하게 되는데 이를 위반할 경우 지방자치단체에서 교부결정 취소 등의 처분을 하게 됩니다.

우리 태백시의 지방보조금 교부결정 취소 등 중요 처분내용은 없습니다.

7-6. 행사·축제경비

☐ 다음은 우리 태백시가 2018년 한 해 동안 시에서 주관하여 개최한 행사와 축제의 운영비, 실비보상금 등을 지출한 내역입니다.

(단위: 백만원, %)

세출결산액 (A)	행사·축제경비 (B)	비율 (B/A)	비 고
285,551	6,511	2.28%	

- ▶ 대상회계: 일반회계, '18년 결산결과 과목별 총 지출액
- ▶ 대상과목: 행사운영비 (201-03), 행사실비보상금 (301-09), 민간행사사업보조 (307-04), 행사관련시설비 (401-04)

❖ 행사·축제경비 연도별 현황

(단위: 백만원, %)

구 분	연도별				
	2014	2015	2016	2017	2018
세출결산액	232,515	226,794	325,857	284,469	285,551
행사·축제경비	2,600	2,612	3,375	4,269	6,511
비율	1.12%	1.15%	1.04%	1.5%	2.28%

※ 2018회계연도부터 민간행사사업보조(307-04) 통계목을 포함하여 작성되었습니다.

행사·축제경비 비율 유사 지방자치단체와 비교



※ 2018회계연도부터 민간행사사업보조(307-04) 통계목을 포함하여 작성되었습니다.

☞ 태백산눈축제(1,278백만원), 강원도민생활체육대회(107백만원), 평생학습축제(33백만원) 등의 증가로 행사·축제경비가 지난해 비해 대폭 증가하였습니다.

8 공유재산 및 물품 / 지방 공공기관

8-1. 공유재산 및 물품

- 공유재산이란 지방자치단체가 갖고 있는 토지, 건물 등의 재산으로서, 다음은 우리 태백시가 보유하고 있는 공유재산이 현재 어느 정도이며 2017년에 비해 어떻게 변화되었는지를 요약한 표입니다.

(단위: 백만원)

구 분	'17년도 현재액		증 가		감 소		'18년도 현재액		비고
	수량	금액	수량	금액	수량	금액	수량	금액	
합 계	3,275,723	844,172	107,503	37,493	316	6,127	3,382,910	875,538	
토 지	6,882	218,056	185	8,332	307	4,808	6,760	221,579	
건 물	385	385,698	23	3,418	8	1,237	400	387,879	
입목축	588,160	23,843	0	0	0	0	588,160	23,843	
공작물	3,591	200,457	121	22,743	1	82	3,711	223,118	
기계기구	251	8,887	0	0	0	0	251	8,887	
선박	0	0	0	0	0	0	0	0	
항공기	0	0	0	0	0	0	0	0	
무체재산	1,453	5,882	0	0	0	0	1,453	5,882	
유가증권	2,675,000	1,250	107,174	3,000	0	0	2,782,174	4,250	
용익물권	1	99	0	0	0	0	1	99	
회원권	0	0	0	0	0	0	0	0	

- '18년 결산결과 공유재산 증감 및 현재액보고서의 종류별 현황

- 다음은 우리 시가 보유하고 있는 물품이 현재 어느 정도이며 2017년에 비해 어떻게 변화되었는지를 요약한 표입니다.

(단위: 개, 백만원)

구 분	'17년도 현재액		증 가		감 소		'18년도 현재액		비고
	수량	금액	수량	금액	수량	금액	수량	금액	
계	491	6,337	22	621	10	150	503	6,808	
구 매	231	2,910	20	617	0	0	251	3,527	
관리전환	200	2,587	2	4	0	0	202	2,591	
양 여	0	0	0	0	0	0	0	0	
기 타	60	840	0	0	10	150	50	690	

- '18년 결산결과 물품 증감 및 현재액보고서의 증감사유별 내역

❖ 연도별 공유재산 및 물품의 현황

(단위: 백만원)

구 분	2014	2015	2016	2017	2018
공유재산	576,416	814,268	832,533	844,172	875,537
물 품	5,698	5,663	6,216	6,337	6,808

공유재산 및 물품의 연도별 변화

(단위: 백만원)



▶ 연도별 공유재산 및 물품 현재액보고서 기준

☞ 일반재산 및 행정재산 316건, 61억여원의 공유재산 매각이 있었으나, 도로편입, 도시재생뉴딜사업, 치매안심센터 증축, 시민테니스장, 경로당 신축 등 208건 취득으로 313억여원 순증하였으며, 물품의 경우 냉난방기등의 구입으로 다소 증가한 상태입니다.

8-2. 출자·출연금 집행현황

- 출자금이란 공사·공단 등에 투자하여 지분을 보유하고 있는 재원을 말하고, 출연금이란 법령 또는 조례에 의해 공공법인에 지원하는 경비로서 되돌려 받을 수 없는 재원을 말합니다. 다음은 우리 태백시의 2018년도 출자·출연금 집행 현황입니다.

(단위: 백만원, %)

구 분	세출결산액 (A)	출 자 금		출 연 금		비 고
		금액 (B)	비율(B/A)	금액 (C)	비율(C/A)	
합 계	321,055	3,000	0.93%	634	0.2%	
일 반 회 계	285,551	3,000	1.05%	634	0.22%	
특 별 회 계	27,115	0	0%	0	0%	
기 금	8,389	0	0%	0	0%	

- '18회계연도 결산결과 출자금(502), 출연금(306) 집행총액

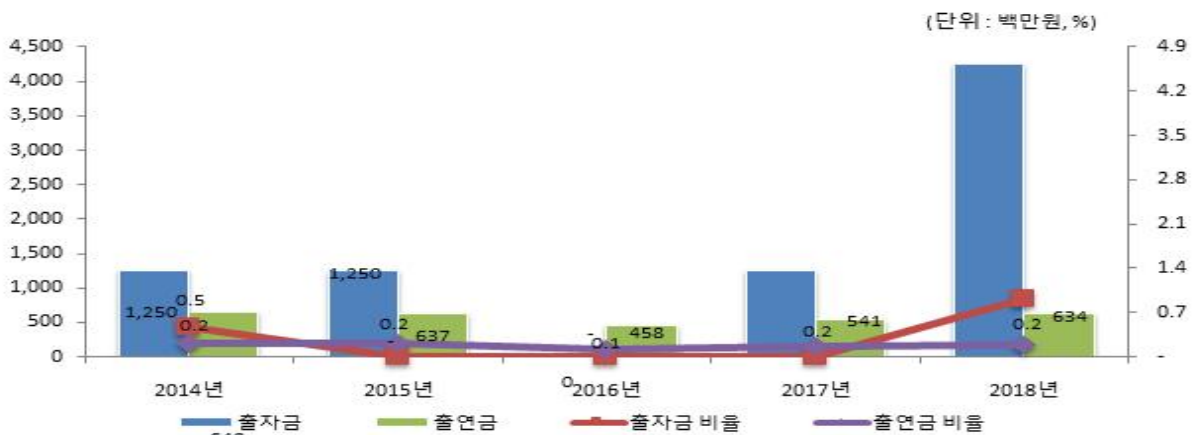
❖ 연도별 증감현황

(단위: 백만원, %)

구 분	2014	2015	2016	2017	2018
세출결산액 (A)	312,058	290,949	364,451	327,657	321,055
출자금 (B)	1,500	0	0	0	3,000
출자금 총액 (C)	1,250	1,250	0	1,250	4,250
출자금 비율 (B/A)	0.48%	0%	0%	0%	0.93%
출연금 (D)	640	637	458	541	634
출연금 비율 (D/A)	0.21%	0.22%	0.13%	0.17%	0.2%

- 출자금 총액(C)은 매연도말 지자체 보유 출자금 (누계)총액(결산서 참조)

출자·출연금 집행현황



- 출자금의 경우 강원랜드 주식매입(3,000백만원)에 따라 증가하였으며, 출금은 대학 진학생 장학금 지원, 화상영어 수강료 지원 사업 등의 증액 또는 지원대상 증가 등으로 인해 전년대비 소폭 증가하였습니다.

❖ 2018회계연도 출자·출연금 세부내역

(단위: 백만원)

구 분	기관·단체명	금액	근거 (법·조례명 등)	내용
출자금	소계	3,000		
	일반회계	3,000	강원도 폐광지역개발기금 설치 조례	강원도개발공사 보유 강원랜드 주식 매입
출연금	소계	634		
	일반회계	88	태백시향토장학회 운영조례	2018 태백시 원어민 화상영어 장학금(수강료)
	일반회계	4	한국지방세 연구원	2018년도 한국지방세연구원 출연금 지출
	일반회계	28	강원도청 경제진흥과	2018년 강원도 중소기업육성기금 출연금 납부
	일반회계	48	태백시 향토장학회 운영조례	산소도시 태백장학생 장학금 출연
	일반회계	120	태백시 향토장학회 운영조례	우수 중고등학생 장학금 출연
	일반회계	300	태백시 향토장학회 운영조례	지역대학육성 특별장학금 출연
	일반회계	6	태백시 향토장학회 운영조례	2018년 한국 방송통신대학교 태백시학습관운영
	일반회계	20	재단법인 태백시복지재단	태백시 복지재단 운영비 출연 지출
	일반회계	20	태백시 향토장학회 운영조례	2018년 미래인재 지원금 (재)태백시민향토 장학

8-3. 출자·출연기관 현황

- ▣ 지방 출자·출연기관이란 지방자치단체가 출자(지분을 10% 이상) 또는 출연하여 설립한 기관으로 「지방출자출연법」에 따라 지정·고시된 기관을 말합니다.

우리 태백시 출자·출연기관 현황은 다음과 같습니다.

(금액: 명, 백만원)

구 분		임직원수	출자 출연금	자산	부채
총 계		25	594	5,809	275
출연 기관	소계	25	594	5,809	275
	태백시민향토장학회	16	582	4,434	0
	태백시복지재단	9	12	1,375	275

- ▶ 출자금: 지방자치단체 출자금 총액
- ▶ 출연금: '18년도 지방자치단체 출연금

● 출자기관이란?

- 지역주민의 소득을 증대시키고 지역경제를 발전시키며 지역개발을 활성화하고 촉진 하는데 이바지할 수 있는 사업추진을 위하여 지방자치단체가 출자하여 설립한 주식회사

● 출연기관이란?

- 문화, 예술, 장학(獎學), 체육, 의료 등의 분야에서 주민의 복리 증진에 이바지할 수 있는 사업추진을 위하여 지방자치단체가 출연하여 설립한 재단법인

8-4. 지방공기업 현황

- ☐ 지방공기업이란 주택, 도시철도, 상수도, 하수도 등과 같은 사업을 효과적으로 추진할 목적으로 자치단체가 직접 설치하여 경영하거나(직영기업) 공사, 공단의 형태로 법인을 만들어 운영하는 공기업을 말합니다.

우리 태백시에 설립·운영 중에 있는 공기업의 현황은 다음과 같습니다.

(단위: 명, 백만원)

구분		임·직원수	총자산	총부채	총수익	총비용	당기순이익	경영평가 등급(가~마)
직영	태백시상수도	10	93,880	516	8,391	10,800	-2,409	-

❖ 지방공기업 최근 5년 당기순이익

(단위: 백만원)

구분		2014	2015	2016	2017	2018
직영	태백상수도	-1,430	-324	61	-2,379	-2,409
공사	태백관광 개발공사	-99,705	-19,194	0	0	0

☞ 급수 및 배수비, 감가상각비 증가에 따른 매출원가 상승으로 당기순이익이 감소하였습니다.

9 재정성과 / 평가

9-1. 성과보고서

■ 성과보고서란 자치단체가 부서별로 성과목표·지표를 사전에 설정하고, 목표치 달성여부 등의 성과정보를 제공하는 보고서입니다.

- 태백시는 본 회계연도의 ‘일자리 창출을 통한 경제활성화, 지속 가능한 주민 참여형 도시재생, 머물고 치유하는 글로벌 관광태백, 꿈과 희망이 샘솟는 교육,복지’라는 비전을 달성하기 위해 ‘성과보고서’에 ‘비전-전략목표(25개) - 정책사업목표(81개)-단위사업(180개)’로 구성된 성과관리체계를 구축하여 운영하고 있습니다.
- 또한, 성과목표의 성과 달성 여부를 측정하기 위하여 총 81개의 정책사업목표와 180개의 성과지표를 설정하고, 성과지표마다 달성하고자 하는 목표치를 설정 하였습니다.

❖ 태백시 성과지표 달성현황

(단위: 개, 백만원)

실국명	성과목표						결산액		
	전략 목표수	정책사업목표		성과 달성도			결산액	전년도 결산액	비교 증감
		개수	지표수	초과달성	달성	미달성			
계	25	81	180	11	125	44	302,944	308,516	-5,572
의회사무과	1	1	2	0	2	0	632	628	3
기획감사과	1	5	12	1	10	1	28,934	23,720	5,214
자치행정과	1	3	8	0	8	0	51,098	47,644	3,454
주민생활 지원과	1	5	8	2	4	2	10,699	11,153	-454
평생교육과	1	4	8	1	7	0	5,267	3,965	1,302
세무과	1	1	5	2	0	3	346	294	53
회계과	1	1	2	0	1	1	1,547	1,638	-91
민원과	1	2	3	0	1	2	254	706	-452
사회복지과	1	7	28	0	20	8	48,756	45,554	3,202

관광문화과	1	5	5	0	5	0	6,596	9,841	-3,245
스포츠레저과	1	1	4	0	4	0	12,259	18,039	-5,780
일자리경제과	1	5	9	0	7	2	8,384	7,523	861
신성장전략과	1	2	2	0	2	0	3,121	13,642	-10,521
지역개발과	1	2	2	0	1	1	14,426	0	14,426
농정산림과	1	3	13	0	12	1	9,018	9,465	-447
건설교통과	1	5	7	0	4	3	22,849	29,646	-6,797
도시재생과	1	2	4	0	0	4	12,520	13,863	-1,344
안전재난 관리과	1	5	7	0	7	0	3,921	3,129	792
환경보호과	1	5	13	2	7	4	17,240	16,319	921
건축지적과	0	4	7	0	7	0	3,392	0	3,392
보건소	1	2	5	0	3	2	5,508	4,364	1,144
농업기술센터	1	1	5	1	3	1	2,407	2,283	124
상수도사업소	1	1	3	0	3	0	3,489	3,926	-437
수질환경 사업소	1	4	8	0	4	4	17,005	27,650	-10,645
한국청소년 안전체험관	1	1	2	0	1	1	7,173	6,989	183
탄광유산 관리사업소	1	4	8	2	2	4	1,256	2,001	-744
황지동	0	0	0	0	0	0	559	528	32
황연동	0	0	0	0	0	0	596	650	-54
삼수동	0	0	0	0	0	0	626	556	70
상장동	0	0	0	0	0	0	697	668	29
문곡소도동	0	0	0	0	0	0	604	524	80
장성동	0	0	0	0	0	0	656	543	113
구문소동	0	0	0	0	0	0	550	489	60
철암동	0	0	0	0	0	0	562	576	-14

9-2. 복식부기 재무제표

☐ 본 표는 복식부기 재무제표 상의 자산 및 부채, 비용과 수익에 대한 요약정보입니다. 자세한 내용은 ‘복식부기 재무제표’에서 확인할 수 있습니다.

(단위: 백만원, %)

구 분	2018년	2018년	증 감	유사 지자체 평균
자산 총계	1,584,386	1,628,743	44,357	2,914,758
부채 총계	81,280	58,156	-23,124	54,405
비용 총계	250,555	243,267	-7,287	443,099
수익 총계	304,015	308,509	4,494	561,326

● 복식부기 재무제표 항목

- 재무제표
- 재무제표에 대한 주석
- 필수 보충정보
- 부속 명세서

9-3. 기금 성과분석결과

- 기금성과분석이란 기금운용의 투명성·효율성을 제고하기 위해 매년 전체 기금을 분석하여 그 결과를 주민과 지방의회에 공개하는 제도로써, 확정 후 별도 수시 공시 예정 중입니다.(‘20. 2. 예정)

☞ 자치단체 자체성과분석결과는 별지 참조

링크: <http://www.taebaek.go.kr/www/contents.do?key=1293>

9-4. 재정분석 결과

- 2018회계연도 재정운영에 대한 2019년 재정분석 결과이며, 결과 확정 후 별도 수시 공시예정입니다.(‘19. 11. 예정)

9-5. 재정건전화계획 및 이행현황

- 지방재정법 제55조제3항에 따라 재정진단 결과를 토대로 행정안전부로부터 재정건전화계획의 수립 및 이행을 권고 받은 자치단체에 한하여 작성하며, 우리시는 해당사항이 없습니다.

9-6. 성인지 결산현황

- 성인지 결산은 성인지 예산이 여성과 남성의 예산 수혜에 어떤 영향을 미쳤으며, 성차별 개선에 어떤 역할을 하였는지를 평가·점검하여 그 결과를 다음연도 예산 편성에 반영하는 제도입니다.

일례로 여성 취업지원 사업의 경우, 예산 집행결과를 양성평등 관점에서 성평등 효과를 분석하여 불평등하다고 할 때, 그 결과를 다음연도 예산편성에 반영하는 방법입니다.

- 성인지 결산은 2012년부터 시범 운영, 2013년부터 본격 운영하고 있으며, 아래의 표에서는 우리 태백시의 2018년 성인지결산 대상사업의 집행실적 및 성평등 효과 등을 확인할 수 있습니다.

(단위: 백만원)

구 분	예산현액	집행액	집행률(%)
총 계	29,580	20,419	69.03%
양성평등정책추진사업	2,369	1,932	81.54%
성별영향분석평가사업	21,837	13,345	61.11%
자치단체 특화사업	5,374	5,142	95.69%

- ▶ 2018년 성인지결산 기준

9-7. 행사·축제 원가회계 정보

- ☐ 행사·축제 원가회계정보란 행사·축제 성격의 사업을 추진하기 위해 직·간접적으로 투입한 모든 재원의 정보를 의미합니다.

작년 태백시에서 추진한 행사·축제 현황은 다음과 같습니다.

❖ 총괄현황

(단위: 건, 천원)

연도별	전체 행사·축제 현황		집행액 1천만원 이상 행사·축제 현황			집행액 1천만원 미만 행사·축제 현황		
	건수	집행액	건수	집행액	순원가	건수	집행액	순원가
2018년(A)	117	5,715,403	64	5,533,099	5,424,599	53	182,304	182,304
2017년(B)	111	5,073,501	48	4,841,914	4,796,914	63	231,587	231,587
증감(A-B)	6	641,901	16	691,184	627,684	△10	△49,283	△49,283

▶ 집행액 구분 기준: 광역 5천만원, 기초 1천만원

☞ 행사·축제 원가회계 정보파일

링크: <http://www.taebaek.go.kr/www/contents.do?key=1293>

❖ 2018년에 개최한 모든 행사·축제 현황

(단위: 건, 천원)

연도	행사구분*	행사축제명	개최기간	주요내용	원가정보			소관부서	전화번호
					총원가 ㉠	사업수익 ㉡	순원가 ㉢=㉠-㉡		
총 계					5,715,405	108,500	5,606,905	-	
1	④	태백산 눈축제	2018.01.19. ~2018.02.11.	개막식, 초대형 눈조각전, 공연 이벤트, 체험프 로그램, 별빛페 스티벌, 대학생 눈조각 경연대 회, 눈꽃등반대 회 등	1,277,949	108,500	1,169,449	관광 문화과	033) 550- 2085
2	③	태백제	2018.10.03. ~2018.10.06.	시민참여행사, 시민체육행사, 개막식 및 공연	253,224	0	253,224	관광 문화과	033) 550- 2083
3	④	태백산 전국등반대회	2018.06.03. ~2018.06.03.	태백산 전국 등반 대회, 산신제	14,250	0	14,250	관광 문화과	033) 550- 2644
4	④	한밤백일장	2018.09.07. ~2018.10.31.	한밤백일장개최 (한국문인협회 태백지부)	2,080	0	2,080	관광 문화과	033) 550- 3914
5	④	태백예술제	2018.09.27. ~2018.10.09.	사회문화예술 단체 공연 국악지부, 연예지부, 음악지부, 미술지부, 사진지부 공연 및 전시회 장소: 태백문화예 술회관, 황지연못	30,000	0	30,000	관광 문화과	033) 550- 3914
6	④	한강발원제 행사	2018.07.01. ~2018.08.05.	용신제 봉행 물 축제 행사 (물동이어달리기, 물속에서 숨오래잡기, 물풍선던지기등) 문화공연(무용, 전통 민요, 가수초청공 연 등) 노래 및 장기자랑	12,000	0	12,000	관광 문화과	033) 550- 2554

7	③	사)태백 미술 협회 정기미술전	2018.07.21. ~2018.07.26.	사)태백미술협회 정기 미술전 장소: 문화예술회관 전시실	2,580	0	2,580	관광 문화과	033) 550- 3914
8	④	태백시민을 위한 민요 공연	2018.11.26. ~2018.12.20.	태백시민을 위한 민요공연(경로당)	900	0	900	관광 문화과	033) 550- 3914
9	④	태백시합창단 연주회	2019.01.01. ~2019.12.31.	정기연주회1회 찾아가는음악회 5회	20,000	0	20,000	관광 문화과	033) 550- 3914
10	③	종이조형 체험행사	2018.08.01. ~2018.10.30.	종이조형 체험 행사 장소: 종합경기장 (태백제 관련 행사)	2,200	0	2,200	관광 문화과	033) 550- 3914
11	④	태백진국 사진공모전	2018.08.01. ~2018.10.10.	제28회태백진국 사진공모전 장소: 태백문화예술회관	8,300	0	8,300	관광 문화과	033) 550- 3914
12	③	실버가요제	2018.05.16. ~2018.07.16.	어르신 대상의 가요경연대회 장소: 황지연못	4,100	0	4,100	관광 문화과	033) 550- 3914
13	③	태백가요제	2018.09.15. ~2018.11.15.	제16회 태백 가요제 장소: 황지연못	4,100	0	4,100	관광 문화과	033) 550- 3914
14	③	태백샘프리아단 정기 연주회	2018.09.10. ~2018.10.29.	태백샘프리아단 정기연주회	3,500	0	3,500	관광 문화과	033) 550- 2083
15	③	한여름밤의 예술문화향연	2018.07.20. ~2018.08.11.	매주 금.토요일 문화 예술 행사 및 공연 태백 지역 문화 예술단체를 통한 공연 및 전시회	30,000	0	30,000	관광 문화과	033) 550- 3914
16	④	우리동네 골목길 문화행사	2018.05.20. ~2018.06.20.	전통시장활성화 사업 추진 황지자유시장, 장성중앙시장 골목길 문화행사	10,000	0	10,000	관광 문화과	033) 5503 914
17	④	서예전시회	2018.07.01. ~2018.10.19.	서예전시회 장소: 문화예술회관 전시실	2,500	0	2,500	관광 문화과	033) 550- 3914
18	④	태백산천제	2018.08.01. ~2018.10.31.	천제 봉행 1식 영신례, 개의, 번신례, 강신례, 참신례, 전폐례, 진찬례, 헌작례, 송신례, 소지망료례, 음복례	19,951	0	19,951	관광 문화과	033) 550- 2554

19	④	하늘과 태백의 만남	2018.10.10. ~2018.11.30.	하늘과 태백의 만남 무용, 음악 등 공연	4,000	0	4,000	관광 문화과	033) 550- 3914
20	③	수협생과 태백시민을 위한 송년음악회	2018.11.26. ~2018.12.31.	가요, 합창, 오케 스트라 공연	3,800	0	3,800	관광 문화과	033) 550- 3914
21	③	태백 청소년 음악제	2018.05.01. ~2018.07.10.	청소년 동아리 공연	2,700	0	2,700	관광 문화과	033) 550- 3914
22	④	이올리스와 함께하는 나눔 공연	2018.10.01. ~2018.11.30.	밸리댄스, 난타, 통기타 등 공연	850	0	850	관광 문화과	033) 550- 3914
23	④	태백 아라레이 정기공연	2018.12.04. ~2018.12.30.	태백아라레이보존회 정기공연	1,600	0	1,600	관광 문화과	033) 550- 3914
24	③	한국사진작가 협회 태백지 부 회원전	2018.10.05. ~2018.10.10.	사진작가협회태백 지부 회원 사진 전시 문화예술회관 대전시설	2,640	0	2,640	관광 문화과	033) 550- 3914
25	④	국악명인 초청 공연	2018.12.06. ~2018.12.25.	국악명인 초청 공연	3,560	0	3,560	관광 문화과	033) 550- 3914
26	③	KBS전국노래 자랑 태백시편	2018.01.01. ~2018.01.30.	KBS전국노래자랑 "태백시편" 녹화 방송	18,612	0	18,612	관광 문화과	033) 550- 3914
27	④	일성왕 천제 행차 재현	2018.10.01. ~2018.10.02.	일성왕 천제 행차 재현 내용: 퍼레이드 1식 인원: 230여명 내외 거리: 3.7km	78,681	0	78,681	관광 문화과	033) 550- 2554
28	④	Cool~한 태백콘서트	2018.08.17. ~2018.08.31.	메인행사 4회 (클래식, k-pop, 트로트, 7080공연) 체험프로그램 3개	49,830	0	49,830	관광 문화과	033) 550- 3771
29	④	한강, 낙동강 발원지축제	2018.07.21. ~2018.08.05.	개막행사, 야외영화 상영, 워터페스티 벌 등	721,519	0	721,519	관광 문화과	033) 550- 2644
30	④	정월대보름 행사	2018.02.19. ~2018.03.18.	고사마당 및 지신 밟기	1,580	0	1,580	관광 문화과	033) 550- 2968
31	⑥	태백문학발간	2018.11.01. ~2018.12.31.	태백문인협호향토 문학지 발간	2,660	0	2,660	관광 문화과	033) 550- 2968
32	④	풍류! 흥을 펼 치다	2018.07.01. ~2018.09.23.	퓨전아리랑, 국악등	1,960	0	1,960	관광 문화과	033) 550- 3914
33	④	성년 레시연 행사	2018.06.15. ~2018.06.18.	성년예시연행사	1,850	0	1,850	관광 문화과	033) 550- 2968

34	③	돛자리음악회	2018.05.20. ~2018.11.30.	야외에서 편안하게 시민들과 어울림 을 위주로의 공연 추진 가요, 트롯등	1,500	0	1,500	관광 문화과	033) 550- 3914
35	④	1시군 1대표 문화예술공연 지원	2018.01.01. ~2018.04.30.	성화봉송 일성왕 천 제 무 용 극 (2018.2.4.) 패럴림픽 일성왕 천 제 무 용 극 (2018.3.12.)	50,000	0	50,000	관광 문화과	033) 550- 3771
36	①	찾 아 가 는 문화활동 (드림제즈)	2018.08.10. ~2018.08.10.	민요, 난타, 전통 가요, 전통무용 및 아리랑 공연	2,800	0	2,800	관광 문화과	033) 550- 3884
37	①	찾아가는 문 화 활 동 (태백시 어울리스)	2018.06.16. ~2018.06.16.	밸리댄스공연	1,830	0	1,830	관광 문화과	033) 550- 3884
38	①	찾아가는 문화활동 (아트무하 씨어터)	2018.07.16. ~2018.07.16.	청소년 인권교육극 <너를 외치라> 공연	3,000	0	3,000	관광 문화과	033) 550- 3884
39	①	찾아가는 문화 활동(세존 문화예술)	2018.05.10. ~2018.05.10.	대중가요, 민요, 전통무용, 하모니카 댄스동아리	1,460	0	1,460	관광 문화과	033) 550- 3884
40	①	찾아가는 문화 활동(국악창 작그룹자락)	2018.05.31. ~2018.05.31.	아리랑, 민요, 전통음악 공연	3,030	0	3,030	관광 문화과	033) 550- 3884
41	①	찾아가는 문화 활동(극단 예실)	2018.06.28. ~2018.06.28.	독도는 대한민국 우리 땅! 연극공연	2,280	0	2,280	관광 문화과	033) 550- 3884
42	④	태 백 예 술 지 발간	2018.10.01. ~2018.12.31.	2019년 태백예총 의 역사와 운영 사업의 기록 문화예술 지부별 행사기록	3,425	0	3,425	관광 문화과	033) 550- 3914
43	④	강원사랑 태백사랑 어린이 공모전	2018.07.01. ~2018.10.30.	도내 초등학생을 대상으로 공모하여 작품을 평가하여 시상함	3,500	0	3,500	관광 문화과	033) 550- 3914
44	④	하계국악 캠프	2018.08.01. ~2018.08.31.	국악캠프운영 기초, 초급, 중급반 운영으로 일반 시민 및 청소년이 전문가와 감성 및 전문 교육 으로 지역적 한계 극 복하는 기회 제공	2,460	0	2,460	관광 문화과	033) 550- 3914
45	④	담벼락 콘서트	2018.06.18. ~2018.07.13.	문화예술공연, 버블쇼, 점핑하이, 밸리댄스, 트로트 한마당	1,450	0	1,450	관광 문화과	033) 550- 3914
46	④	문 곡 옷 별 산 간민요공연	2018.06.18. ~2018.07.15.	태 백 산 간 민 요 의 향연, 소리, 놀이등	4,100	0	4,100	관광 문화과	033) 550- 3914

47	③	구문소용축제	2018.08.04. ~2018.08.05.	용 길놀이, 용신제, 개막식, 사물놀이, 난타 등 기타공연 용모빌 · 용부채 · 용가면 만들기, 보트타고 용공체험 가족웃놀이, 복불복 게임, 달구지타고 동물원 구경, 먹거리, 특산품 판매 등	29,902	0	29,902	구문소동	033) 550- 2607
48	③	금연뮤지컬 및 금연개그콘서트	2018.04.05. ~2018.04.23.	금연선포식 및 오프닝 행사 보건소 금연 홍보 부스 운영 금연 뮤지컬 및 개그콘서트 위탁 운영	8,910	0	8,910	보건소	033) 550- 2353
49	①	진폐재해 순직자 위령제	2018.09.07. ~2018.09.07.	헌화 및 분향, 추도사 등	2,661	0	2,661	사회 복지과	033) 550- 2076
50	③	청소년 건전가요 경연대회	2018.05.26. ~2018.05.26.	청소년 건전가요 경연대회	3,000	0	3,000	사회 복지과	033) 550- 2305
51	①	태백시 양성평등대회	2018.07.11. ~2018.07.11.	제20회 태백시 양성평등대회 보조금 지원	10,210	0	10,210	사회 복지과	033) 550- 2162
52	③	태백 청소년축제	2018.11.04. ~2018.11.04.	제89돌 학생독립운동기념일 기념식 및 제20회 태백청소년축제	2,000	0	2,000	사회 복지과	033) 550- 3802
53	③	우리두리 연합캠프	2018.08.10. ~2018.08.10.	태백지역 아동의 연합과 화합의 장	4,000	0	4,000	사회 복지과	033) 550- 2405
54	①	다문화가족 어울 한마당	2018.09.14. ~2018.09.15.	다국어 개막선언, 의식행사, 축하공연(항발춤) 다문화가족 전통 혼례식 다문화가족 명랑 운동회	5,000	0	5,000	사회 복지과	033) 550- 3906
55	③	청소년 어울마당(바둑대회)	2018.10.03. ~2018.10.03.	청소년 어울마당 프로그램 운영 (한밤 바둑대회 개최)	2,000	0	2,000	사회 복지과	033) 550- 3802
56	③	머느리 축제 (태백시여성단체협의회)	2018.09.14. ~2018.09.15.	힐링콘서트, 초대형 비빔밥, 고부노래 자랑, 머느리팔씨름, 속풀이 한마당, 머느리공원 보물 찾기 등	30,000	0	30,000	사회 복지과	033) 550- 3906

57	③	제1회 상장 벽화마을 축제	2018.07.20. ~2018.07.21.	개막식, 사진전시회, 체험프로그램, 프 리마켓	15,000	0	15,000	상장동	033) 550- 3946
58	③	태백산기 전국남녀 궁도대회	2018.07.28. ~2018.07.30.	전국남녀궁도대회, 3일간, 1,251명 (단체98팀/490명, 개인761명)	52,000	0	52,000	스포츠 레저과	033) 550- 2382
59	③	태백산배 전국남녀중 고배구대회	2018.04.13. ~2018.04.19.	전국남녀중고배구대회, 51팀 / 93게임 /2,500명, 7일간	153,000	0	153,000	스포츠 레저과	033) 550- 2382
60	③	태백산기 전국종합 핸드볼대회	2018.07.14. ~2018.07.22.	전국종합핸드볼대회, 107팀/ 1,800명, 9일간	156,126	0	156,126	스포츠 레저과	033) 550- 2382
61	③	국방부장관기 전국단체대 항태권도대 회	2018.09.13. ~2018.09.19.	국방부장관기 전국단체대항태권도 대회 / 3,000명	212,480	0	212,480	스포츠 레저과	033) 550- 2382
62	③	문화체육 장관기 전국 남녀중고 태권도대회	2018.08.01. ~2018.08.11.	전국남녀중고 태권도대회, 11일간, 2,817명	269,325	0	269,325	스포츠 레저과	033) 550- 2382
63	③	전국추계 대학축구 연맹전	2018.08.11. ~2018.08.27.	전국추계대학축구, 77팀/ 5,400명, 17일간	384,000	0	384,000	스포츠 레저과	033) 550- 2382
64	③	배달바둑 한마당축제	2018.10.03. ~2018.10.03.	전국바둑대회	25,000	0	25,000	스포츠 레저과	033) 550- 2493
65	③	태백산배 족구대회	2018.06.02. ~2018.06.03.	전국족구대회	18,000	0	18,000	스포츠 레저과	033) 550- 2493
66	③	국민생활체육 태백산배 동호인 배드 민턴대회	2018.04.21. ~2018.04.22.	배드민턴대회	30,000	0	30,000	스포츠 레저과	033) 550- 2493
67	③	강원 자전거 대행진 개최	2018.04.21. ~2018.04.21.	자전거 대회	10,000	0	10,000	스포츠 레저과	033) 550- 2493
68	③	태백산기 전국직장 생활체육 축구대회	2018.06.16. ~2018.06.17.	태백산배 전국 직장인 축구대회 개최	40,000	0	40,000	스포츠 레저과	033) 550- 2436
69	③	태백산배 전국 동호인 테니스 대회	2018.06.29.~2 018.07.01.	전국동호인 테니스 대회 개최	18,000	0	18,000	스포츠 레저과	033) 550- 2436
70	③	양대강 발원 지 잇기 시민한마음 달리기대회	2018.06.06.~2 018.06.06.	시민한마 달리기대회	10,000	0	10,000	스포츠 레저과	033) 550- 2436
71	③	강원도 그라운드 골프대회	2018.06.20. ~2018.06.20.	도내 그라운드 골프대회	14,000	0	14,000	스포츠 레저과	033) 550- 2493

72	③	고원산소길 시민건강걷기대회	2018.10.27. ~2018.10.27.	태백시민 건강걷기대회	10,000	0	10,000	스포츠 레저과	033) 550- 2436
73	③	태백시민 생활체육대회	2018.03.01. ~2018.11.30.	축구, 야구, 테니스, 배드민턴 등 생활 체육	89,000	0	89,000	스포츠 레저과	033) 550- 2382
74	③	삼일절기념 시민건강 달리기 대회	2018.03.01. ~2018.03.01.	시청광장 → 4대 림아파트 → 3주 공 앞(반환점) → 공무원아파트 → 시청광장(왕복 5km, 70분간)	10,000	0	10,000	스포츠 레저과	033) 550- 2436
75	③	태백시장기 도내 남녀 궁도대회	2018.05.07. ~2018.05.07.	제19회 태백시장기 도내 남녀 궁도대회, 1일간, 352명	14,000	0	14,000	스포츠 레저과	033) 550- 2382
76	⑤	아시아친선 대학축구대회	2018.09.05. ~2018.09.12.	아시아대학축구 챔피언십, 8일간, 7개국/ 10팀/ 400명	293,000	0	293,000	스포츠 레저과	033) 550- 2382
77	③	리틀 챔피언스 축구대회	2018.07.28. ~2018.07.31.	전국 유소년 축구 클럽 대항 축구대회, 4일간, 42개팀 /610명	50,000	0	50,000	스포츠 레저과	033) 550- 2382
78	③	국내랭킹 결정전 및 국가대표 선발예선 태권도 대회	2018.11.27. ~2018.11.29.	국가대표 선발예선 태권도대회,3일간, 선수 600명	58,267	0	58,267	스포츠 레저과	033) 550- 2382
79	③	강원도민 생활체육대회	2018.09.14. ~2018.09.16.	생활체육 저변확대	106,722	0	106,722	스포츠 레저과	033) 550- 2493
80	③	2018 태백산배 생활체육 탁구 대회	2018.03.23. ~2018.03.25.	전국 동호인 탁구 대회 개최	39,950	0	39,950	스포츠 레저과	033) 550- 2436
81	③	강원도 협회 장기 초중고 핸드볼대회	2018.02.01. ~2018.02.03.	강원도 협회장기 초중고 핸드볼 대회	13,746	0	13,746	스포츠 레저과	033) 550- 2382
82	③	제13회 강원도 어르신 생활 체육대회	2018.04.04. ~2018.04.05.	강원도 어르신 생 활체육대회 출전	99,000	0	99,000	스포츠 레저과	033) 550- 2436
83	③	제1회 타그로배 오픈 탁구대 회	2018.06.22. ~2018.06.24.	동호인 탁구대회 개최	38,856	0	38,856	스포츠 레저과	033) 550- 2436
84	③	제2회 함백산 전국 힐클라임 챌린지	2018.06.30. ~2018.06.30.	전국 힐클라임 챌린지 개최	40,000	0	40,000	스포츠 레저과	033) 550- 2436
85	③	제19회 강원 도지사기 생활체육 족구 대회	2018.06.30. ~2018.07.01.	강원도 도내 족구 대회 개최	20,000	0	20,000	스포츠 레저과	033) 550- 2436
86	③	제1회 태백 산컵 전국 동호인 클럽 축구대회	2019.07.14. ~2019.07.15.	전국 동호인 축구 대회 개최	40,000	0	40,000	스포츠 레저과	033) 550- 2436

87	③	제18회 강원도 야구소프트볼 협회장기 생활 체육 야구 대회	2018.09.29. ~2018.10.14.	강원도내 야구 대회 개최	22,000	0	22,000	스포츠 츠레저과	033) 550- 2436
88	③	제1회 태백 산배 전국 아마추어 3c 당구대회	2018.10.06. ~2018.10.09.	전국 아마추어 당구대회	80,000	0	80,000	스포츠 레저과	033) 550- 2436
89	③	제1회 연화산 둘레길 전국 산악마라톤 대회	2018.10.09. ~2018.10.09.	연화산 둘레길 전국 산악마라톤 대회	40,000	0	40,000	스포츠 레저과	033) 550- 2436
90	③	영동지구 남녀 궁도대회	2018.05.27. ~2018.05.27.	영동지구 남녀 궁도대회, 10개부 28팀/ 192명	10,000	0	10,000	스포츠 레저과	033) 550- 2382
91	③	폐광지역 4개 시군 그라운드 골프대회	2018.10.11. ~2018.10.11.	폐광지역 4개시군 그라운드 골프대회	5,000	0	5,000	스포츠 레저과	033) 550- 2436
92	③	태백산 컵 SBS 여자프로볼링대회	2018.10.15. ~2018.10.19.	태백산컵 sbs 여자프로볼링대회, 5일간, 74명	30,000	0	30,000	스포츠 레저과	033) 550- 2382
93	③	강원도지사기 태권도대회	2018.11.15. ~2018.11.18.	강원도지사기 태권도 대회 및 전국소년체육대회 도대표 1차 선발전, 2,000명	50,950	0	50,950	스포츠 레저과	033) 550- 2382
94	③	강원도 협회 장기 종합 선수권 검도 대회	2018.12.01. ~2018.12.02.	강원도 협회장기 종합선수권 검도 대회, 750명	13,000	0	13,000	스포츠 레저과	033) 550- 2382
95	③	소방기술 경연대회	2018.06.22. ~2018.06.22.	소방기술경연대회: 소방호스 끌기, 수관연장 후 방수 자세, 응급처치, 소화기 사용법 시연 등	4,500	0	4,500	안전재난 관리과	033) 550- 2982
96	③	2017년 제11회 자율방범대 직무경진대회	2018.10.28. ~2018.10.28.	교통수신호 교육과 심폐소생술 교육 체력 증진 및 화합을 위한 단합대회(지역대 및 지구대(파출소)팀으로 체육행사 실시)	5,000	0	5,000	안전재난 관리과	033) 550- 2703
97	③	태백지역 노사민정 화합 결의대회	2018.08.25. ~2018.08.25.	사회적 책임실천 공동선언 및 노사민정 화합 결의문 채택 모범근로자 및 직원 표창 태백산 등반(자연보호 캠페인 병행)	10,000	0	10,000	일자리 경제과	033) 550- 3990

98	⑥	순직산업 전사 위령제	2018.10.02. ~2018.10.02.	위령제 행사실시 -분향 및 헌화 -위패안치	8,000	0	8,000	일자리 경제과	033) 550- 2326
99	⑥	노사민정 한마음 체육 대회	2018.09.07. ~2018.09.07.	지역 노사민정 화합 및 사기진작을 통한 선진노사문화 구 축과 생산성 향상	10,000	0	10,000	일자리 경제과	033) 550- 3991
100	②	와자지결 전통시장 마케팅 행사	2018.10.26. ~2018.10.27.	지역 가수 및 문 화예술단체 공연 와자지결 체험프 로그램 및 이벤트 행사 개최 초청가수 콘서트 경품추첨 이벤트 등	48,400	0	48,400	일자리 경제과	033) 550- 2383
101	②	와자지결 전통시장 마케팅 행사 (장성중앙시장)	2018.10.04. ~2018.10.04.	지역 가수 및 문화 예술단체 공연 와자지결 체험프 로그램 및 이벤트 행사 개최 초청가수 콘서트 경품추첨 이벤트 등	49,500	0	49,500	일자리 경제과	033) 550- 2383
102	③	2018년 통장 한마음 대회	2018.09.01. ~2018.09.30.	모범통장 표창, 통장연합회 화합 을 위한 체육대회 및 장기자랑	9,000	0	9,000	자치 행정과	033) 550- 2227
103	③	태백시 사회 복지대회	2018.09.06. ~2018.09.06.	관내 사회복지업무 종사 전문성 향상 및 화합을 도모 (사회복지 업무 유공자 포상, 만 찬 및 교류, 공 연관람 등)	5,000	0	5,000	주민생활 지원과	033) 550- 2652
104	④	무후제	2018.10.15. ~2018.10.15.	무 후 제 (친도 제, 분향 등)	3,500	0	3,500	주민생활 지원과	033) 550- 2205
105	③	지역사회 복지협의체 지역대회	2018.11.16. ~2018.11.16.	행사명 2017년 지역사회보장협의 체 지역대회&반지 생성데이 장소: SBC글로벌 리더십연수원 참가: 250여명	5,000	0	5,000	주민생활 지원과	033) 550- 3928
106	③	철암단풍 어울마당	2018.10.12. ~2018.10.14.	4개분야 30개 프로그램 운영 (개막행사, 참여 행사, 전시행사, 체험행사, 먹거리 행사 등)	30,000	0	30,000	철암동	033) 550- 2988
107	⑥	자생 동식물 세밀화전	2018.03.16. ~2018.05.31.	석탄박물관 2층 관람동선을 따라 자생 동식물 세밀 화 32점 전시	850	0	850	탄광유산 관리사업소	033) 550- 3789

108	⑥	생활, 그 345 시간의 기록 전	2018.07.12. ~2018.10.31.	석탄박물관 전시 공간 내 회화 15 점 전시, 녹취과 일 재생 등	2,598	0	2,598	탄광유산 관리사업소	033) 550- 3789
109	⑥	태백의 4색 풍경전	2018.08.10. ~2018.10.31.	석탄박물관 중앙홀 및 관람동선 내 4 색 사진 39점 전 시	4,880	0	4,880	탄광유산 관리사업소	033) 550- 3789
110	⑥	2018 석탄 광부기록 사진전	2018.09.14. ~2018.12.31.	문화예술회관 및 석탄박물관 내 사 진 71점 전시, 애 니메이션 상영 등	18,572	0	18,572	탄광유산 관리사업소	033) 550- 3789
111	⑥	평생학습 축제	2018.10.27. ~2018.10.27.	홍보, 체험부스: 30개 프로그램 공연발표: 23개팀 267 작품전시: 26개 프로그램 601개 작품 어르신 문해골든 징: 50명 먹거리마당: 이용 인원 약 900명 시식, 시음행사: 제과제빵 외 3개 과목	32,998	0	32,998	평생 교육과	033) 550- 2993
112	③	태백영어 페스티벌개최	2018.10.27. ~2018.10.27.	영어아카데미, 도전! 영어골든벨, 코스튬 퍼포먼스, 할로윈 축제 등 다양한 프로그램 축제화	38,695	0	38,695	평생 교육과	033) 550- 2189
113	⑥	청소년 도전! 재난안전 골든벨	2018.01.01. ~2018.12.31.	재난안전관련 OX 문제, 주관식 문제 퀴즈대회 형식으로 진행	400	0	400	한국청소년 안전체험관	033) 550- 2282
114	⑥	팸 투어 (365 세이프타운)	2018.07.14. ~2018.07.15.	마운틴패트롤(산악 안전지킴이) 팸투어	7,110	0	7,110	한국청소년 안전체험관	033) 550- 2181
115	⑥	2018 Safety Festival	2018.11.10. ~2018.11.11.	안전사생대회, 심폐소생술대회, 팽이대회 등 개최	23,386	0	23,386	한국청소년 안전체험관	033) 550- 2256
116	③	차 없는 거리 문화행 사	2018.09.08. ~2018.09.08.	전시 행사(어린이 환경(물) 그림전시 등) 체험행사(재활용 작품제작 등) 홍보 행사(저탄소 생활 실천 등 시민홍보 활동 전개) 공연 행사(기념식 및 축하 기념공연) 놀 이 행사(홀라후프, 제기차기 등 전통 놀이 진행) 아나 바다장터(시민, 단 체참여 나눔행사)	5,600	0	5,600	환경 보호과	033) 550- 2061

117	③	황부자 머느리 친정 가는길 걷기 여행 축제	2018.05.12. ~2018.05.12.	둘레길걷기, 물담 갈비 퍼포먼스, 체험행사, 공연프 로그램, 보물찾기 및 경품 추천	40,000	0	40,000	황지동	033) 550- 3785
-----	---	----------------------------------	-----------------------------	--	--------	---	--------	-----	----------------------

- ▶ 행사·축제 유형구분: ① 사회적 약자배려 ② 지역특산물·전통시장 활성화 ③ 주민화합과
건강한 지역사회 ④ 전통문화 계승·보존·홍보 ⑤ 국제 우호 친선 협력 ⑥ 기타
- ☐ 2019년(2018년 회계연도) 행사·축제별 원가회계정보 및 행사·축제 원가회계정보
연도별 비교표 링크: <http://www.taebaek.go.kr/www/contents.do?key=1293>

9-8. 청사신축 원가회계 정보

- 청사 신축비용 원가정보란 지방자치단체가 사무 등의 처리를 위해 사용하는 청사 신축에 투입되는 비용에 대하여 기본계획 수립부터 준공 때까지의 단계별로 공개하여, 지역주민의 자율적 통제를 통하여 과대·호화청사를 방지하고 지방재정 건전성을 확보하기 위한 정보입니다. 작년 태백시에서 추진한 청사 신축현황은 없습니다.

9-9. 수의계약 현황

- 우리 태백시의 1,000만원 이상 수의계약 현황은 다음과 같습니다.

(단위: 건, 백만원)

1,000만원 이상 총계약 실적(A)		1,000만원 이상 수의계약 실적(B)		비율(B/A)		비고
건수	금액	건수	금액	건수	금액	
1,238	68,980	825	23,193	66.64%	33.62%	

▶ 대상회계 : 일반회계, 기타특별회계

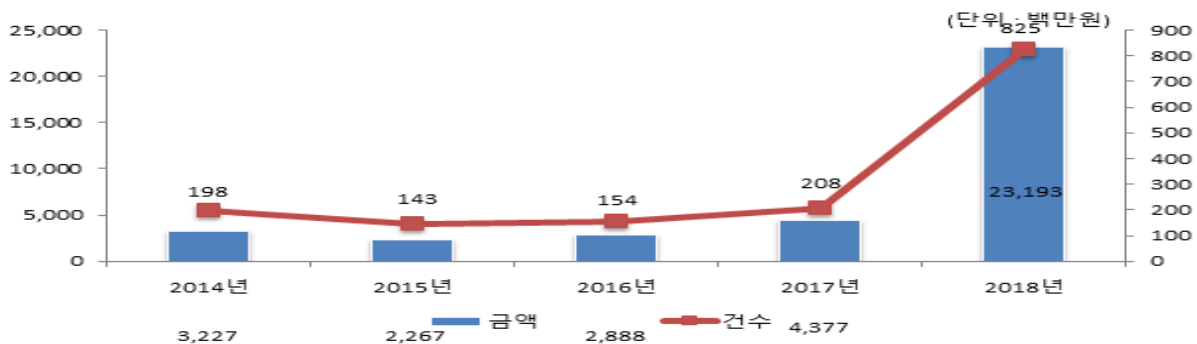
❖ 연도별 수의계약 현황

(단위: 백만원)

구분	연도별	연도별				
		2014	2015	2016	2017	2018
수의계약 실적	건수	198	143	154	208	825
	금액	3,227	2,267	2,888	4,377	23,193

※ 2018년 이전 실적은 G2B 불포함이며, 2018년부터 G2B를 포함한 실적입니다.

연도별 수의계약 현황



9-10. 자치단체 공공시설물 운영 현황

☐ 자치단체 공공시설물 운영 현황이란 각 자치단체가 관리·운영하는 시설물의 규모, 시설물 운영에 필요한 관리인력과 비용, 시설물 이용자수, 순수익 등을 통해 해당 공공시설물이 얼마나 내실 있게 운영되고 있는지를 나타내는 지표입니다.

❖ 자치단체 공공시설물 현황(건립비용 광역 200억원, 기초 100억원 이상)

▶ 공공시설물 시설현황

(단위: 백만원)

자치단체명	시설유형	시설구분	시설명	건립일	건물면적 (㎡)	토지면적 (㎡)
태백시	문화시설	문화예술회관	태백문화예술회관	2003. 6. 30.	6,833.49	27,689.34
	체육시설	체육관	고원체육관	2004. 5. 25.	10,956	67,647
	문화시설	청소년수련회관	한국청소년 안전체험관	2012. 10. 31.	25,964	950,376
	문화시설	박물관	태백고생대 자연사박물관	2010. 6. 22.	6,207	12,727
	문화시설	박물관	태백석탄박물관	1997. 6. 4.	1,785.72	23,811

▶ 공공시설물 운영현황

(단위: 백만원)

시설명	운영방식	관리인력	연간이용인원	자산가치 변동현황					운영비용 (A)	운영수익 (B)	순수익 (C=B-A)
				건립비용	감가상각비	감가상각비누계	장부가액	내용연수			
태백문화예술회관	직영	11	116,150	24,747	430	5,775	11,420	40	1,603	29	△1,574
고원체육관	직영	3	131,940	23,750	594	8,708	15,042	40	281	2	△279
한국청소년안전체험관	직영	74	71,176	179,000	2,346	11,731	82,119	40	2,822	695	△2,127
태백고생대자연사박물관	직영	12	64,215	20,000	477	4,094	14,986	40	265	64	△201
태백석탄박물관	직영	11	107,907	15,230	363	7,843	6,692	40	485	137	△348

9-11. 예산낭비신고 접수·처리 현황

- 자치단체 예산낭비신고센터에 국민신문고, 자치단체 홈페이지, 서면 등을 통해 신고된 예산낭비신고에 대한 접수·처리 현황입니다.

❖ 접수처리기간('18.1.1. ~ 12.31.)

(단위: 건, 천원)

총 접수 건수				접수내역				조치결과 (타당한 신고)			예산절감 (낭비)액
계	국민 신문고	홈페이지	서면 등	계	타당한 신고	타당성 없는 신고	무관한 신고	계	조치 완료	진행 중	
8	8	-	-	8	8	-	-	8	8	-	5,000

9-12. 조정교부금 교부 실적

- 조정교부금이란 시·도가 관할 시·군·구간의 재정력 격차를 조정하기 위해 시·도세 일부를 재원으로 일정한 산정방식을 적용하여 교부하는 금액이며, 광역 자치단체만 해당하므로 우리 태백시는 해당사항이 없습니다.

9-13. 지방재정 신속집행 실적

- 신속집행이란 내수경기 진작 및 지역경제 활성화를 기하고 공공자금의 선순환을 도모하며 예산의 이월 및 불용을 최소화하기 위하여 지방자치단체별 연간 예산을 상반기에 앞당겨 집행하는 것을 말합니다. 2018년도 6월말까지의 지방자치단체 신속집행 목표율은 신속집행 대상액 대비 57.0%이며, 광역자치단체는 58.5%(단, 세종·제주는 기초 목표율 적용), 기초자치단체와 지방공기업은 55.5%입니다.

(단위: 억원, %)

신속집행 대상액(A)	신속집행 목표액(B)	집행액(C)	대상액 대비 집행률 (D=C/A*100)	목표액 대비 집행률 (E=C/B*100)
1,651	916	703	42.59%	76.73%

9-14. 감사결과

- 우리 태백시가 감사원, 행정안전부 등 중앙부처, 상급 자치단체(시·도) 등으로 부터 받은 재정분야 감사결과입니다.

감사기관명	처분일시	제 목 (감사내용)	처분내용 (행정상·재정상)	처리결과
강원도 감사위원회	2018. 12. 19.	택시·화물차 유가보조금 지원업무 소홀	유가보조금 지급정지기간에 지급된 보조금 회수 (시정·회수)	유가보조금 지급정지기간에 지급된 보조금 1,944천원 회수완료
“	“	노인복지법인 시설 운영지도·감독소홀	사회복지시설 종사자 복지수당 과지급분 회수 (시정·회수)	사회복지시설 종사자 복지수당 과지급분 214천원 회수 완료
“	“	지방세 부과징수 부적정	지방세 감면분 미추징 및 부과누락 3개세목 (시정·추징)	지방세 감면분 미추징 및 부과누락 3개세목 99,253천원 / 89건 추징 완료
“	“	슬로우레스토랑 조성사업 예산집행 및 감독업무 부적정	과다 계상된 부분 설계변경을 통한 감액실시 (시정·감액)	과다 계상된 부분 설계변경을 통한 435,733천원 감액 완료
“	“	가로등 및 보안등 설치공사 추진 부적정	과다 지급된 준공금 15,912천원 회수 (시정·회수)	과다 지급된 준공금 10,642천원 회수 완료

10 주요 투자사업 추진현황

10-1. 투자심사 대상사업

□ 우리 태백시에서 '18년에 추진한 투자심사 대상사업 현황은 다음과 같습니다.

(단위: 백만원, %)

사업명	총사업비	집행액		향후 소요액		사업완료 예정연도	투자 심사연도	현재까지 진척률 (%)
		기투자	2018년 집행사업비	2019년	2020년 이후			
매봉산 산악관광 인프라 구축 (접근도로 개설)	3,200	-	100	100	3,000	2020년	2018년	10%
아시아 대학 축구대회 개최	1,171	300	285	293	293	미정	2018년	100%
소도~백단사간 도로확포장 공사	5,000	-	-	2,500	2,500	2020년	2018년	15%
서학골 상업지구 도로개설공사	2,463	953	504	1,006	-	2020년	2018년	50%
황지교화~황지우체 국간 도로개설	2,500	-	1,000	1,400	100	2020년	2018년	42%
농업기술센터 청사 이전 사업	11,182	-	80	6,002	5,100	2020년	2018년	10%
태백 천상의 산나물 축제	100	-	-	100	100	계속	2018년	0%

10-1-1. 개별 투자심사 사업의 추진현황

■ 개별 투자심사 사업 추진현황

사업명	매봉산 산악관광 인프라 구축 (접근도로개설)	담당자	지역개발과 김승년 (☎550-3957)	
-----	-----------------------------	-----	--------------------------	--

사업목적 및 필요성

- 강원도형 산악관광 개발 대상지로 매봉산이 선정됨에 따라 국제적 산악관광도시로 도약할 수 있는 계기 마련, 산악관광 개발을 위한 인프라 구축으로 강원도와 협업을 통한 상생을 도모하고 향후 우리시 산악관광 개발의 토대를 구축하고자 함

사업개요

- 기 간 : 2018 ~ 2020년
- 위 치 : 창죽동 산1-2번지 매봉골 일원
- 규 모 : 접근도로 L=420m, B=8m

소요재원 및 사업비 집행현황

- 총사업비 : 3,200백만원

(단위 : 백만원)

구 분	계	집행액		향후 소요액	
		기투자	2018년	2019년	2020년 이후
계					
국 비					
시 도 비					
시군구비	3,200		100	100	3,000
지 방 채					
민간자본					
기 타					

추진상황(추진단계 및 진도 : 10 %)

- 강원도 산악관광 진입도로 개설계획: 2017. 2. 13.
- 강원도 산악관광 진입도로 실시설계 용역 착수: 2018. 5. 29.
- 강원도 산악관광 진입도로 실시설계 용역 중지: 2018. 9. 13.
- 강원도 산악관광 진입도로 편입용지 보상 추진(4회): 2019. 5 ~ 6월

향후계획

- 강원도 산악관광 진입도로 도로지정 고시 완료: 2019. 9월
- 강원도 산악관광 진입도로 개설 공사 착공: 2019. 10월

사업명	아시아대학축구대회 개최	담당자	스포츠레저과 은경희 (☎550-2382)
-----	--------------	-----	---------------------------

□ 사업목적 및 필요성

- 아시아 대학축구대회를 통한 지역경제 활성화 및 지역홍보
- 엘리트 체육 육성 및 활성화 도모를 통한 고지대 스포츠 도시 입지구축

□ 사업개요

- 기 간 : '18. 09. 05. ~ 09. 14.(10일간)
- 위 치 : 강원도 태백시 연화산길 10 종합경기장 외 보조구장
- 규 모 : 12개국 12팀, 500여명, 24경기

□ 소요재원 및 사업비 집행현황

- 총사업비 : 1,171백만원

(단위 : 백만원)

구 분	계	집행액		향후 소요액	
		기투자	2018년	2019년	2020년 이후
계	1,171	300	285	293	293
국 비	80	0	80	0	0
시 도 비					
시군구비	1,091	300	205	293	293
지 방 채					
민간자본					
기 타					

□ 추진상황 및 향후계획

- 개최지 결정 : 2017. 9.
- 협약 체결 : 2018. 2.
- 기본계획 수립 : 2018. 6.
- 아시아대학 축구대회 협의 : 2018. 7.
- 경기장 및 주변시설 현지실사 : 2018. 7.
- 세부 실행계획 수립 : 2018. 8.
- 대회 개최 : 2018. 9.

사업명	소도~백단사간 도로확포장 공사	담당자	건설교통과 김정태 (☎550-2455)
-----	------------------	-----	--------------------------

사업목적 및 필요성

- 낙후된 국도31호 도로 확포장을 통한 지역 접근성 개선
- 도로선형 개량을 통한 안전한 주행로 확보 및 교통사고 예방

사업개요

- 기 간 : 2018. 1 ~ 2020. 12
- 위 치 : 문곡소도동 혈리수원지 앞 ~ 사내골입구
- 규 모 : 도로 확·포장 L=1.4km, B=15m, 보상 1식

소요재원 및 사업비 집행현황

- 총사업비 : 5,000백만 원

(단위 : 백만원)

구 분	계	집행액		향후 소요액	
		기투자	2018년	2019년	2020년 이후
계	5,000			2,500	2,500
국 비	2,500	-	-	1,250	1,250
시 도 비					
시군구비	2,500	-	-	1,250	1,250
지 방 채					
민간자본					
기 타					

추진상황(추진단계 및 진도 : 15%)

- 지원 대상사업 계획 제출 : 2017. 7. 21
- 투융자심사(강원도심사) : 2017. 12 ~ 2018. 3
- 소규모 환경영향평가 : 2018. 5 ~ 2018. 9
- 실시설계용역완료 : 2018. 1 ~ 2018. 10
- 도로구역(변경)결정고시 등 행정절차이행 : 2019. 1 ~ 2019. 2
- 보상계획 공고 및 손실보상 감정평가 : 2019. 2 ~ 2019. 3
- 도로 편입토지(건물)보상 : 2019. 3 ~ 2019. 12
- ⇒ 총 61건 (토지 27필지, 지장물 22건, 주거이전비 12)중
총 36건 (토지 12필지 지장물13건, 주거이전비11건)완료/807백만 원 지출

향후계획

- 편입 토지 및 건물 손실보상협의 추진: 2019. 7 ~ 2019. 12

사업변경 내역(해당시)

- 사업규모, 총사업비, 사업기간, 수요예측 등에 변경이 있는 경우 변경된 상세내역을 당초와 현재로 구분하여 기재

사업명	서학골상업지구도로개설공사	담당자	도시재생과 강원구 (☎550-2438)
-----	---------------	-----	--------------------------

사업목적 및 필요성

- 기반시설(도로) 확충으로 폐광지역 주민 주거 환경 개선공사 추진

사업개요

- 기 간 : 2016년 ~ 2020년
- 위 치 : 태백시 황지동 489-3번지 일원
- 규 모 : 도로개설 L=853m, B=6~8m

소요재원 및 사업비 집행현황

- 총사업비 : 2,463백만원

(단위 : 백만원)

구 분	계	집행액		향후 소요액	
		기투자	2018년	2019년	2020년 이후
계	2,463	953	504	1,006	
국 비					
시 도 비					
시군구비	2,463	953	504	1,006	
지 방 채					
민간자본					
기 타					

추진상황(추진단계 및 진도 : 50 %)

- 도로개설 L=853m, B=6~8m중 L=310m, B=8m 완료
- 토지보상 31필지중 23필지 완료 (8필지 추진중)

향후계획

- 보상완료후 사업추진

사업변경 내역(해당시)

-

사업명	황지교회~황지우체국간도로개설	담당자	도시재생과 구호영 (☎550-2319)
-----	-----------------	-----	--------------------------

사업목적 및 필요성

- 장기 미집행 도시계획도로 개설을 통하여 사유재산권 보호

사업개요

- 기 간 : 2018년 ~ 2020년
- 위 치 : 태백시 황지동 12-15번지 일원
- 규 모 : 도로개설 L=45m(B=6.0m)

소요재원 및 사업비 집행현황

- 총사업비 : 2,500백만원

(단위 : 백만원)

구 분	계	집행액		향후 소요액	
		기투자	2018년	2019년	2020년 이후
계	2,500		1,000	1,400	100
국 비					
시 도 비					
시군구비	2,500		1,000	1,400	100
지 방 채					
민간자본					
기 타					

추진상황(추진단계 및 진도 : 30%)

- 보상 및 철거공사 진행중

향후계획

- 공사착공 : 2020. 3.

사업변경 내역(해당시)

사업명	태백 농업기술센터 청사 이전사업	담당자	농업기술센터 김수정 (☎550-3969)
-----	-------------------	-----	---------------------------

□ 사업목적 및 필요성

- 농업 관련 시설을 기지화하여 미래 태백농업 발전을 선도하고, 시설운영 효율 향상으로 농업인들에게 향상된 서비스 제공

□ 사업개요

- 기 간 : 2018년 1월 ~ 2020년 12월 (3년)
- 위 치 : 황지동 288-5 일원
- 규 모 : 102,515m²
 - 청사, 임대사업소, 농산물 가공실, 미생물 배양센터, 산야초 시험포, 실증시험포

□ 소요재원 및 사업비 집행현황

- 총사업비 : 11,182백만원

(단위 : 백만원)

구 분	계	집행액		향후 소요액	
		기 투자	2018년	2019년	2020년 이후
계	11,182		80	6,002	5,100
국 비	3,550			1,000	2,550
시 도 비	120			120	
시군구비	7,512		80	4,882	2,550
지 방 채					
민간자본					
기 타					

□ 추진상황(추진단계 및 진도 : 10%)

- 청사 이전에 필요한 각종 행정 절차 완료
 - 도시관리계획 변경 용역 등 11개 용역
 - 국유지 토지 교환 및 매입 관련 협의(4. 6.), 의원간담회(7. 25.) 및 공유 재산관리계획심의(8. 9.), 투자심사(8. 27.), 토목 설계 자문위원회(10. 12.), 농기계 구입 심의위원회(10. 23.), 자재 선정 심의위원회(11. 12.) 등
- 청사 부지 기반 조성 공사 설계 계약심사 및 일상감사 의뢰(10. 1.)
- 농기계임대사업소 건축 토목 설계 완료(9. 29.) 및 계약심사의뢰(11. 8.)

□ 향후계획

- 감정평가에 의한 288번지(2,847㎡) 잡종지 매입: '19. 02.
- 301백만원(토지 보상 260, 지상물 보상 41)
- 국유림 288-5, 288-6번지 국유림 교환 및 매입: '19. 02.
- 부지 기반 조성 공사(토목 및 조경) 설계 및 입찰: '19. 01.
- 부지 기반 조성 공사(전기) 설계 및 입찰: '19. 02.
- 부지 기반조성 공사(토목, 조경, 전기 등) 및 농기계임대사업소 건축공사 : '19. 03.
- 우사 이전에 따른 용역 실시(도시계획시설 변경, 소규모환경영향평가 변경 등 경미한 변경): '19. 03.
- 청사 신축에 따른 실시 설계 및 입찰: '19. 04.
- 농기계임대사업소 준공: '19. 07.
- 농산물 종합가공센터 설치 및 실증시험포 설치: '19. 12.

□ 사업변경 내역

(단위: 억원)

구 분	당 초		현 재		증 감	증액사유
	사업비	사업규모	사업비	사업규모		
계	92		111		19	공사(토목, 조경, 건축, 전기 등)비용 증가 및 부지 매입에 따른 보상비용역비 등 증가
공사비	79.7		91.8		12.1	
보상비	4.3		8.9		4.6	
용역비	2		4.3		2.3	
기타	6	25종 73대	6		-	
면적(㎡)		98,955		102,515	3,560	

사업명	태백 천상의 산나물 축제	담당자	농업기술센터 이윤미 ☎(550-3961)
-----	---------------	-----	---------------------------

□ 사업목적 및 필요성

- 태백 산나물 우수성 홍보로 농업인 자긍심 고취와 소비자 신뢰도 제고
- 산나물 축제를 통한 관련 업종 활성화 계기 마련

□ 사업개요

- 기 간: 매년 5월 첫째주, 3일간
- 위 치: 서학로 861, 오투 리조트(스키하우스 일원)
- 규 모: 5개 프로그램(공연, 경연, 전시, 체험, 먹거리)
- 주 최: 태백시
- 주 관: 태백산나물축제위원회

□ 소요재원 및 사업비 집행현황

- 총사업비: 100백만 원

(단위 : 백만 원)

구 분	계	집행액		향후 소요액	
		기 투자	2018년	2019년	2020년 이후
계	100			100	100
시군구비	100	0	0	100	100
기 타	0	0	0	0	0

□ 추진상황(추진단계 및 진도: 0%)

- 타 지역 산나물 축제 벤치마킹 및 자료 수집: 2018. 5월 ~ 9월
- 축제 구상안 계획수립 및 2019년 당초 예산 편성 요구: 2018. 9월

□ 향후계획

- 기본계획 수립: '19. 2월
- 태백산나물축제위원회 구성 및 발족: '19. 2월
- 축제 프로그램 구성 확정 및 운영 사전 준비: '19. 3월 ~ 4월
- 홍보물 제작 및 홍보물 설치: '19. 4월
- 행사장 배치도 구상 및 세부실행 계획 수립: '19. 4월
- 산나물 축제 개최: '19. 5월초

10-2. 지방채 발행사업

☐ 우리 태백시에서 '18년에 추진한 지방채 발행사업 현황은 없습니다.

10-3. 민간투자사업

☐ 우리 태백시에서 '18년에 추진한 민간투자사업 현황은 없습니다.