
2021회계연도 예산기준 재정공시



태백시

2021년 태백시 예산기준 재정공시

2021. 2.

태백시장 (인)



- ◆ 우리 시의 '21년도 예산규모(세입예산)는 3,839억원으로, 전년 예산 대비 16억원이 감소하였으며, 유형 지방자치단체 평균액(7,839억원) 보다 4,000억원이 적습니다.
 - 그 중 일반회계 세입재원별 예산편성 현황을 살펴보면, 자체수입(지방세 및 세외수입)은 555억원, 이전재원(지방교부세, 조정교부금, 보조금)은 2497억원, 지방채·보전수입 등 및 내부거래는 172억원입니다.
- ◆ 우리 시의 '21년도 당초예산 일반회계 예산규모 대비 자체수입의 비율인 '재정자립도'는 17.22%이며, 자체수입에 자주재원을 더하여 계산한 비율인 '재정자주도'는 61.07%입니다.
- ◆ 우리 시의 '21년 당초예산(일반회계+특별회계+기금) 기준 통합 재정수지(순세계잉여금 포함)는 41억원의 흑자입니다.
- ◆ 이러한 전반적인 상황으로 볼 때, 우리 시의 재정은 유사자치단체 평균 예산규모보다 적고 재정여건에서는 평균 이상을 보이고 있으나, 자체수입 대비 의존재원이 현저히 높고 지속적인 복지 수요의 증가와 신규 및 대규모 사업 비중이 늘어나고 있는 만큼 지방재정의 건전성 확보와 효율성 증대를 위하여 재정운용을 강화해 나가도록 하겠습니다.
- ◎ 자세한 내용은 우리 시 인터넷 홈페이지(<http://www.taebaek.go.kr>)에서 보실 수 있으며, 건의나 궁금한 사항이 있으시면 아래 담당자에게 연락주시기 바랍니다.

담 당 자 : 기획예산담당관 함시진(033-550-3871)

1 공통공시 총괄

☐ 다음은 공시하는 내용을 요약한 표입니다.

(단위 : 억원, %)

재정운영 결과		태백시			유형 지방자치단체 평균			
		'21년도 (A)	'20년도 (B)	증감 (C=A-B)	'21년도 (A)	'20년도 (B)	증감 (C=A-B)	
예산규모	세입예산 (기금포함)	3,839	3,855	△16	7,839	7,665	174	
	세출예산 (기금포함)	3,839	3,855	△16	7,839	7,665	174	
	지역통합 재정통계	항목별 공시내용 참조						
재정여건	재정자립도	17.22	18.53	△1.31	12.79	12.32	0.47	
	재정자주도	61.07	62.57	△1.50	58.5	61.32	△2.82	
	통합재정수지	41	△6	47	6	17	△11	
재정운영계획	중기지방 재정계획	항목별 공시내용 참조						
	성인지예산	항목별 공시내용 참조						
	주민참여예산	항목별 공시내용 참조						
	성과계획서	항목별 공시내용 참조						
	재정운영상황 개요	항목별 공시내용 참조						
	국외여비편성현황	2	3	△2	2	5	△3	
	행사·축제경비 편성현황	59	62	△2	61	67	△6	
	업무추진비	기관운영	2	1	1	3	1	1
		시책추진	2	2	△0	3	3	△0
	지방의회 관련경비	1	1	0	2	2	△0	
	지방보조금	121	133	△13	178	172	6	
1인당 기준경비 편성현황	항목별 공시내용 참조							
재정운영성과	보통교부세 자체노력 반영현황(세출효율화)	항목별 공시내용 참조						
	보통교부세 자체노력 반영현황(세입확충)	항목별 공시내용 참조						
	지방교부세 감액현황	항목별 공시내용 참조						
	지방교부세 인센티브현황	항목별 공시내용 참조						

▶ 유사 지방자치단체 : 태백시는 시-IV에 해당 됩니다.

유형(그룹)		자치단체명				
시	IV (20개)	강원 동해시	강원 태백시	강원 속초시	강원 삼척시	충북 제천시
		충남 공주시	충남 보령시	충남 논산시	충남 계룡시	전북 정읍시
		전북 남원시	전북 김제시	전남 나주시	경북 영주시	경북 영천시
		경북 상주시	경북 문경시	경남 통영시	경남 사천시	경남 밀양시

2 예산규모

2-1. 세입예산(기금포함)

- 1년 동안 들어올 모든 수입을 예상하여 편성한 것을 세입예산이라 합니다. 2021년도 태백시의 세입측면에서 본 예산규모와 내용입니다.

(단위 : 백만원)

세입예산 총계	일반회계	공기업 특별회계	기타 특별회계	기금
383,916	322,364	14,358	28,645	18,548

- ▶ 당초예산 총계기준

❖ 연도별 세입예산(기금포함)규모

(단위 : 백만원)

2017	2018	2019	2020	2021
311,374	322,270	387,129	385,506	383,916

- ▶ 당초예산 총계기준

- 2021년 세입예산규모는 조정교부금, 보조금 등이 일부 증가하였으나, 코로나 19의 영향으로 공유재산 유상사용 피해자 지원과 관광시설 휴관으로 입장료 수입, 시설 사용료 등의 급격한 감소로 인해 세외수입 및 지방세가 감소하여 전년 대비 소폭 감소하였습니다.

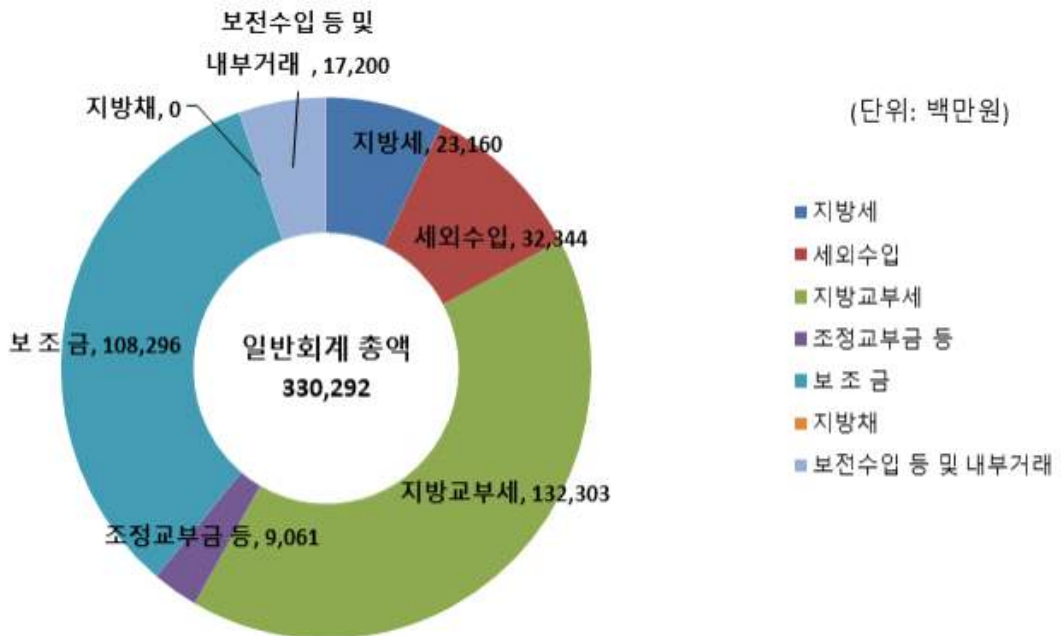
❖ 세입재원별·연도별 현황(일반회계 기준)

(단위 : 백만원, %)

세입재원	2017		2018		2019		2020		2021	
	금액	비중	금액	비중	금액	비중	금액	비중	금액	비중
합 계	267,949	100	277,970	100	334,176	100	330,292	100	322,364	100
지방세	19,540	7.29	19,975	7.19	19,776	5.92	23,810	7.21	23,160	7.18
세외수입	38,344	14.31	40,227	14.47	38,748	11.60	37,399	11.32	32,344	10.03
지방교부세	110,850	41.37	113,030	40.66	128,668	38.50	136,472	41.32	132,303	41.04
조정교부금 등	4,200	1.57	4,800	1.73	4,800	1.44	8,998	2.72	9,061	2.81
보조금	72,815	27.17	77,737	27.97	87,984	26.33	106,413	32.22	108,296	33.59
지방채	0	0.00	0	0.00	37,000	11.07	0	0.00	0	0.00
보전수입 등 및 내부거래	22,200	8.29	22,200	7.99	17,200	5.15	17,200	5.21	17,200	5.34

▶ 당초예산 총계기준

세입재원별 현황(2021년, 일반회계)



2-2. 세출예산(기금포함)

- 1년 동안 태백시에서 사회복지, 보건, 문화관광, 지역개발 등의 목적을 위한 지출을 예상하여 편성한 것을 세출예산이라 합니다. 2021년도 태백시의 세출 측면에서 본 예산규모 내용입니다

(단위 : 백만원)

세출 총계	일반회계	공기업 특별회계	기타 특별회계	기금
383,916	322,364	14,358	28,645	18,548

- ▶ 당초예산 총계기준

❖ 연도별 세출예산(기금포함)규모 현황

(단위 : 백만원)

2017	2018	2019	2020	2021
311,374	322,270	387,129	385,506	383,916

- ▶ 당초예산 총계기준

☞ 우리 시 2021년 세출예산은 전반적으로 분야별로 전년대비 감소한 추세이나 코로나 19의 여파로 인한 다양한 복지사업의 확대, 추진으로 사회복지분야의 예산규모가 전년 대비 2.03%p증가하였고 일상생활과 밀접한 인프라 구축을 위한 하천, 하수, 도로개설 등의 투자사업의 추진으로 국토 및 지역개발분야의 세출예산이 복지분야와 더불어 증가하였습니다.

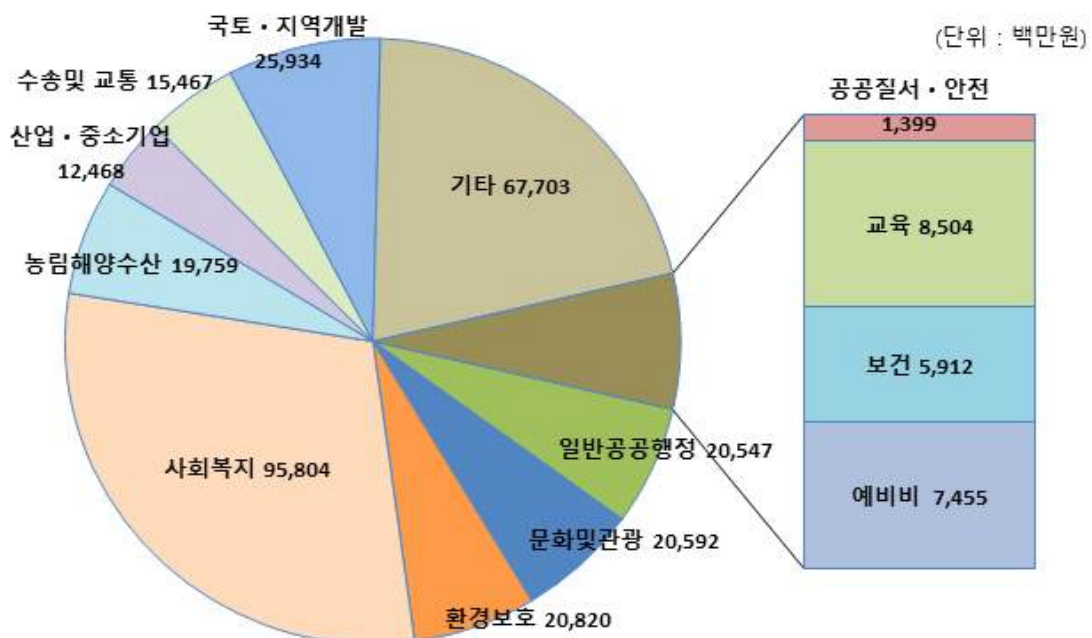
❖ 세출분야별·연도별 현황(일반회계 기준)

(단위 : 백만원, %)

세출분야	2017		2018		2019		2020		2021	
	금액	비중	금액	비중	금액	비중	금액	비중	금액	비중
합 계	267,949	100	277,970	100	334,176	100	330,292	100	322,364	100
일반공공행정	31,213	11.65	32,717	11.77	55,039	16.47	17,932	5.43	20,547	6.37
공공질서 및 안전	1,698	0.63	2,784	1.00	3,050	0.91	1,656	0.50	1,399	0.43
교육	3,588	1.34	4,528	1.63	5,255	1.57	9,372	2.84	8,504	2.64
문화 및 관광	24,891	9.29	21,534	7.75	19,679	5.89	22,270	6.74	20,592	6.39
환경 보호	23,262	8.68	24,362	8.76	21,410	6.41	24,635	7.46	20,820	6.46
사회 복지	59,933	22.37	71,442	25.70	81,166	24.29	91,463	27.69	95,804	29.72
보건	4,819	1.80	4,899	1.76	5,378	1.61	8,480	2.57	5,912	1.83
농림해양수산	11,237	4.19	10,893	3.92	15,338	4.59	22,409	6.78	19,759	6.13
산업·중소기업	13,558	5.06	12,679	4.56	9,337	2.79	19,469	5.89	12,468	3.87
수송 및 교통	12,574	4.69	11,295	4.06	12,406	3.71	13,206	4.00	15,467	4.80
국토 및 지역개발	15,150	5.65	10,308	3.71	31,884	9.54	20,472	6.20	25,934	8.04
과학기술	0	0.00	0	0.00	0	0.00	0	0.00	0	0.00
예비비	8,300	3.10	8,597	3.09	8,626	2.58	9,632	2.92	7,455	2.31
기타	57,725	21.54	61,933	22.28	65,607	19.63	69,295	20.98	67,703	21.00

▶ 당초예산 총계기준

분야별 현황(2021년, 일반회계)



2-3. 지역통합재정통계

☐ 지방자치단체의 일반회계, 특별회계(교육비특별회계 포함), 기금, 지방공사·공단 및 출자·출연기관의 재정상황을 종합적으로 나타내는 통계입니다.

다음은 태백시의 지역통합재정통계입니다.

(단위 : 백만원)

구 분	2020년 당초예산 (A)	2021년 예산 (B)	증감액 (B - A)	비율 (B-A)/A
합 계	387,036	386,787	△249	△0.06
태백시	385,506	383,916	△1,590	△0.41
출자·출연기관	1,530	2,871	1,341	87.63

- ▶ 당초예산 총계기준
- ▶ 출자출연기관(약개) : 태백시복지재단, 태백시민향토장학회, 태백시문화재단
- ▶ 보다 자세한 내용은 다음의 링크를 참조하세요(<http://lofin.mois.go.kr>)

3 재정여건

3-1. 재정자립도

- 재정자립도란 스스로 살림을 꾸릴 수 있는 능력을 나타내는 지표입니다. 재정자립도가 100%에 가까울수록 재정운영의 자립능력은 우수하게 됩니다. 2021년도 태백시의 당초예산 기준 재정자립도는 17.22%입니다.

(단위 : 백만원, %)

재정자립도 (B/A)	세입 합계 (A=B+C+D+E)	자체세입 (B)	이전재원 (C)	지방채 (D)	보전수입 등 및 내부거래(E)
17.22 (22.55)	322,364 (322,364)	55,504 (72,704)	249,660 (249,660)	0 (0)	17,200 (0)

- ▶ 일반회계기준, ()는 2014년 세입과목이 개편되기 이전을 기준으로 산출한 값입니다.
- * 2014년 세입과목 개편으로 잉여금, 이월금, 전입금, 예탁·예수금 등이 세외수입에서 제외
- ▶ 자체세입 : 지방세(지방교육세 제외) + 세외수입
- ▶ 이전재원 : 지방교부세 + 조정교부금 등 + 보조금

❖ 재정자립도 연도별 현황

(단위 : %)

2017	2018	2019	2020	2021
21.60 (29.89)	21.66 (29.64)	17.51 (22.66)	18.53 (23.74)	17.22 (22.55)

유형 지방자치단체와 재정자립도(당초예산) 비교



- 우리 시는 정부의 의존율이 높고 지역경기 침체 및 인구감소 등으로 세외수입 증대 가능한 재원이 부족한 세입 구조입니다, 특히 코로나 19 등으로 인해 자체 세입이 감소하여 전년 대비 재정자립도가 1.31%p 감소하였지만, 유사 자치단체 대비 재정자립도는 높은 수준을 보이고 있습니다

3-2. 재정자주도

☐ 재정자주도란 전체 세입에서 용처를 자율적으로 정하고 집행할 수 있는 재원의 비율을 말합니다. 재정자주도가 100%에 가까울수록 재정운용의 자율성도 좋다는 의미이며 2021년도 태백시의 당초예산 기준 재정자주도는 61.07%입니다.

(단위 : 백만원, %)

재정자주도 (B/A)	세입 합계 (A=B+C+D+E)	자주자원 (B)	보조금 (C)	지방채 (D)	보전수입 등 및 내부거래(E)
61.07 (66.41)	322,364 (322,364)	196,869 (214,069)	108,296 (108,296)	0 (0)	17,200 (0)

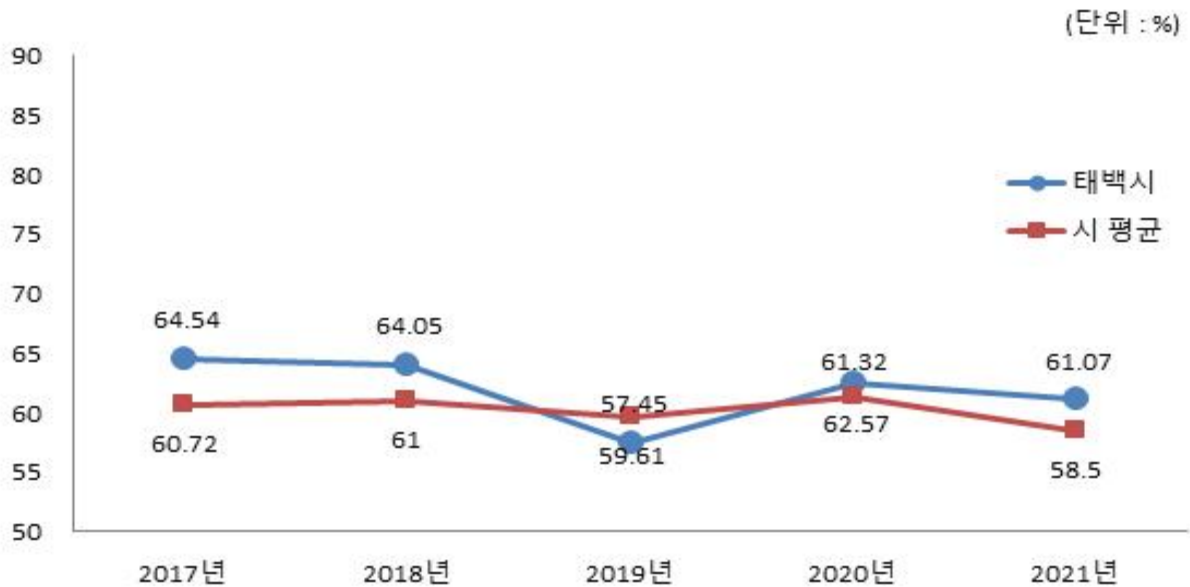
- ▶ 일반회계 기준, ()는 2014년 세입과목이 개편되기 이전을 기준으로 산출한 값입니다.
- * 2014년 세입과목 개편으로 잉여금, 이월금, 전입금, 예탁·예수금 등이 세외수입에서 제외
- ▶ 자주자원 : 자체세입 + 지방교부세 + 조정교부금 등

❖ 재정자주도 연도별 현황

(단위 : %)

2017	2018	2019	2020	2021
64.54 (72.83)	64.05 (72.03)	57.45 (62.60)	62.57 (67.78)	61.07 (66.41)

유형 지방자치단체와 재정자주도(당초예산) 비교



☞ 전년 대비 2021년 조정교부금 등 세입이 증가한 것에 비해 자체세입 및 특별교부세가 크게 감소하여 재정자주도가 1.5%p 하락하였으나, 우리 시의 재정자주도는 유사 자치단체 대비 높은 수준을 보이고있습니다

3-3. 통합재정수지

☐ 통합재정수지란 당해연도의 일반회계, 특별회계, 기금을 모두 포괄한 수지로서 회계-기금간 내부거래 및 차입, 채무상환 등 보전거래를 제외한 **순수한 재정 수입에서 순수한 재정지출을 차감한 수치**를 의미합니다. 다만, 예산기준 통합재정수지는 세입 측면의 순세계잉여금에 대응되는 세출 측면의 집행액이 드러나지 않아 후적자를 표현하는데 한계가 있어, 순세계잉여금을 포함한 경우와 포함하지 않는 경우로 구분하였습니다. 다음은 2021년 태백시의 당초예산 기준 통합재정수지입니다.

(단위 : 백만원)

회계별	통계 규모						통합재정 규모 (G=B+E)	통합재정 수지 1 (H=A-G)	통합재정 수지 2 (I=A-G+F)
	세입 (A)	지출 (B)	융자 회수 (C)	융자 지출 (D)	순융자 (E=D-C)	순세계 잉여금 (F)			
총 계	330294	352207	5	40	35	26,085	352,242	△21,948	4,137
일반회계	305164	308727	0	0	0	15,000	308,727	△3,563	11,437
기타 특별회계	15896	28571	5	40	35	10,087	28,605	△12,709	△2,622
공기업 특별회계	8968	14358	0	0	0	998	14,358	△5,391	△4,393
기 금	256	551	0	0	0	0	551	△285	△285

- ▶ 당초예산 총계 기준
- ▶ 통합재정규모 = 지출(경상지출+자본지출) + 순융자(융자지출-융자회수)
- ▶ 통합재정수지 1 = 세입(경상수입 + 이전수입 + 자본수입) - 통합재정규모
- ▶ 통합재정수지 2 = 세입(경상수입 + 이전수입 + 자본수입) - 통합재정규모 + 순세계 잉여금

❖ 통합재정수지 연도별 현황

(단위 : 백만원)

구 분	2017	2018	2019	2020	2021
통합재정수지 1	△14,337	△13,560	△25,683	△26,470	△21,948
통합재정수지 2	15,458	15,830	16	△568	4,137

☞ 2020년 통합재정수지는 4,137백만 원 흑자로 나타납니다. 우리 시는 계속적으로 경상 경비 절감, 지방채무 조기상환 등을 통해 재정건전성을 높이도록 노력하겠습니다.

4 재정운용계획

4-1. 중기지방재정계획

- 지방자치단체의 발전계획과 수요를 중·장기적으로 전망하여 반영한 다년도 예산으로, 효율적인 자원배분을 통한 계획적인 지방재정 운용을 위해 수립하는 5년간의 계획을 중기지방재정계획이라고 합니다. 다음은 태백시의 중기지방재정계획입니다.

(단위 : 백만원, %)

구 분	2021	2022	2023	2024	2025	합 계	연평균 증가율
세 입	436,856	454,717	437,719	444,033	446,478	2,219,803	0.50
자 체 수 입	61,308	78,568	74,613	75,485	76,486	366,460	5.70
이 전 수 입	282,972	293,939	282,278	283,027	283,496	1,425,712	0.00
지 방 채	18,200	0	0	0	0	18,200	0.00
보전수입 등 및 내부거래	74,376	82,210	80,828	85,521	86,496	409,431	3.80
세 출	436,856	454,717	437,719	444,033	446,478	2,219,803	0.80
경 상 지 출	112,451	122,966	121,390	126,932	127,905	611,643	3.30
사 업 수 요	324,405	331,751	316,329	317,101	318,573	1,608,160	△0.50

- ▶ 대상회계 : 일반회계, 특별회계(공기업, 기타), 기금
- ▶ 연평균 증가율 = $[(\text{최종연도}/\text{기준년도})^{1/(\text{전체연도 수} - 1)} - 1] \times 100$

4-2. 성인지 예산현황

☐ 성인지예산은 예산이 여성과 남성에게 미칠 영향을 미리 분석하여 예산을 편성하는 것으로, 예산을 양성평등의 관점에서 점검하는 방법입니다.

- 일례로 건물에 설치될 화장실 중 여성과 남성의 화장실 수를 분석하여 양성평등의 관점에서 예산이 편성되었는지를 확인하고 불평등하다고 할 때 이를 조정하여 예산을 편성하는 방법입니다.

☐ 성인지예산은 2013년부터 본격적으로 편성운영하고 있으며, 아래의 표에서는 태백시의 2021년 성인지예산 대상사업, 소요예산 등을 확인할 수 있습니다.

(단위 : 개, 백만원)

구 분	사 업 수	예 산 액
총 계	38	26,192
양성평등정책추진사업	4	711
성별영향분석평가사업	27	22,397
자치단체 별도 추진사업	7	3,084

▶ 당초예산 기준

▶ 보다 자세한 내용은 다음의 링크를 참조하세요 ☞ 링크: <http://www.taebaek.go.kr>

● 양성평등정책추진사업이란 ?

- 여성가족부장관이 수립한 양성평등정책기본계획에 따라 자치단체가 추진하는 사업입니다.
- 성평등 문화예술 콘텐츠 확산, 여성노동자 역량강화 및 경력개발 지원 등이 해당됩니다.

● 성별영향분석평가란 ?

- 성별영향분석평가란 법령·계획·사업 등 정부의 주요 정책을 수립·시행하는 과정에서 여성과 남성의 특성과 사회·경제적 격차 등의 요인들을 체계적으로 분석·평가함으로써 정부정책이 성평등 실현에 기여하도록 하는 제도입니다.

● 자치단체 별도추진사업이란 ?

- 자치단체장의 공약사업 및 주력사업으로 성별 수혜분석이 가능하다고 판단되는 사업, 성불평등 혹은 성격차 개선 가능성이 큰 사업

4-3. 주민참여예산사업 현황 및 주민의견서

- 주민참여예산제도는 주민이 예산편성 등 예산과정에 직접 참여하는 제도입니다. 주민참여예산은 지방자치단체의 조례에 따라 예산편성에 관한 주민의견 수렴, 주민제안사업 구체화 및 우선순위 결정 등으로 다양하게 이뤄지고 있습니다. 참여방법은 주민회의, 주민참여예산위원회 등 제도화 된 절차 또는 인터넷, 팩스, 우편 등을 통한 참여도 가능합니다.

- 이러한 과정을 거쳐 예산에 반영된 주민참여예산사업은 참여 방식과 참여 수준에 따라 다음과 같이 주민제안사업(주민주도형·주민참여형)과 일반참여예산사업으로 구분됩니다.

<주민참여예산사업 구분기준>

구분	주민제안사업		일반 참여예산사업
	주민주도형	주민참여형	
구분 기준	- 예산편성 한도 설정 - 참여예산기구 또는 주민총회에서 사업 우선순위 결정	- 예산편성 한도 미설정 - 또는 한도가 있으나 참여예산기구의 사업 우선순위 결정 권한이 제한적	- 주민제안사업이 아닌 사업 중 자치단체가 주민참여의 일정한 기준을 설정한 사업 ※ 단, 다른 법령에 의한 참여절차는 제외 - 단위·세부사업 별 주민의견서 작성

- 다음은 태백시의 사업예산과 주민참여예산사업 규모입니다.

(단위 : 백만원)

주민참여예산 사업 규모	주민제안사업		일반참여예산사업
	주민주도형	주민참여형	
6,293	-	1,150	5,143

▶ 2021년 당초예산 기준

❖ 2021년 주민참여예산제도의 운영현황(제안사업-예산반영-예산집행-결산-평가)

(단위 : 백만원)

구 분	부서명	사업명	예산반영액	집행액	결산	비고 (평가)
총 액			6,293	-	-	-
주민참여형 주민제안사업	사회복지과	2021년 경로당 신축 대상지 우선순위 선정	150	-	-	-
〃	건설과	창의(기적의)놀이터 조성사업	1,000	-	-	-
일반참여예산사업	8개동	소규모 주민숙원사업	800	-	-	-
〃	총무과	시 개청 40주년 기념행사	90	-	-	-
〃	총무과	대학생 아르바이트 운영	585	-	-	-
〃	총무과	노후 네트워크 시스템 교체	48	-	-	-
〃	평생 교육과	지역 인재 육성 및 대학 지원	928	-	-	-
〃	건설과	도로유지보수	1,400	-	-	-
〃	건설과	주차장 수급 및 안전관리 실태 조사	60	-	-	-
〃	도시 재생과	서학1길~서학로간 도로개설공사	100	-	-	-
〃	도시 재생과	수아밭길 인도정비공사	100	-	-	-
〃	도시 재생과	태서초등학교 주변 도시계획 도로개설공사	100	-	-	-
〃	도시 재생과	갯밭드리 도시계획 도로개설공사	100	-	-	-
〃	도시 재생과	대철공업사 일원 도시계획 도로개설공사	100	-	-	-
〃	도시 재생과	소도 라인빌라 도시계획 도로개설공사	50	-	-	-
〃	건축 지적과	공간정보시스템 고도화 및 활용플랫폼 구축	330	-	-	-
〃	건축 지적과	공동주택 지원 사업	200	-	-	-
〃	문화관광 과	스마트 관광안내 플랫폼 구축	120	-	-	-
〃	문화관광 과	태백관광 SNS 서포터즈 운영	10	-	-	-
〃	상하수도 사업소	상수도 요금현실화 방안 검토용역	22	-	-	-

▶ 보다 자세한 내용은 다음의 링크를 참조하세요

👉 링크: <http://www.taebaek.go.kr/www/selectBbsNttList.do?bbsNo=23&key=347>

❖ 2021년 주민참여예산의 주민의견서: 별첨

4-4. 성과계획서

- ☐ 지방자치단체가 재정사업의 효율적 목표 달성을 위해 사업 목표, 성과지표 및 목표수준을 사전에 설정한 연도별 시행계획을 성과계획서라고 합니다.
- ☐ 성과계획서는 2016년부터 본격적으로 수립 운영하고 있으며, 아래의 표에서는 태백시의 2021년 성과계획서 목표수, 단위사업수, 예산액 등을 확인할 수 있습니다.

(단위 : 개, 백만원)

실국명	성과계획				예산액		
	전략 목표수	정책사업목표		단위사업수	예산액	전년도 예산액	비교 증감
		개수	지표수				
계	7	80	191	184	351,009	356,363	△5,354
본청	1	6	14	12	17,672	16,052	1,620
행정복지국	1	28	75	65	179,196	180,647	△1,451
경제개발국	1	32	70	84	117,601	118,480	△879
의회사무과	1	1	2	2	784	787	△3
직속기관	1	3	12	11	10,617	15,234	△4,616
사업소	1	10	18	10	22,070	21,950	120
동	1	0	0	0	3,068	3,214	△146

- ▶ 당초예산, 일반+기타특별회계
- ▶ 보다 자세한 내용은 다음의 링크를 참조하세요 ☞ 링크: <http://www.taebaek.go.kr>

4-5. 재정운용상황개요서

- ☐ 지방자치단체의 재정 운용 상황을 한눈에 볼 수 있도록 주요 재정지표 및 분석자료를 정리한 자료를 재정운용상황개요서라고 합니다.
- ☐ 재정운용상황개요서는 재정자립도, 재정자주도, 사회복지분야 예산 비율, 자체사업 및 보조사업의 비율, 인건비 비율 등을 확인할 수 있습니다.

(단위 : %)

재정자립도	재정자주도	사회복지분야 예산비율	자체사업비율	보조사업 비율	지방세와 세외수입의 총액 중 인건비의 비율
17.22	61.07	29.72	23.65	50.89	94.7

- ▶ 당초예산, 일반회계 기준
- ▶ 보다 자세한 내용은 다음의 링크를 참조하세요 ☞ 링크: <http://www.taebaek.go.kr>

4-6. 국외여비 편성현황

☐ 2021년도 국외출장 및 국외여비 편성내역은 다음과 같습니다.

세출예산총계 (A)	국외여비 총액 (B=C+D)	국외업무여비 (C)	국제화여비 (D)	비율 (B/A)
365,368	150	50	100	0.04

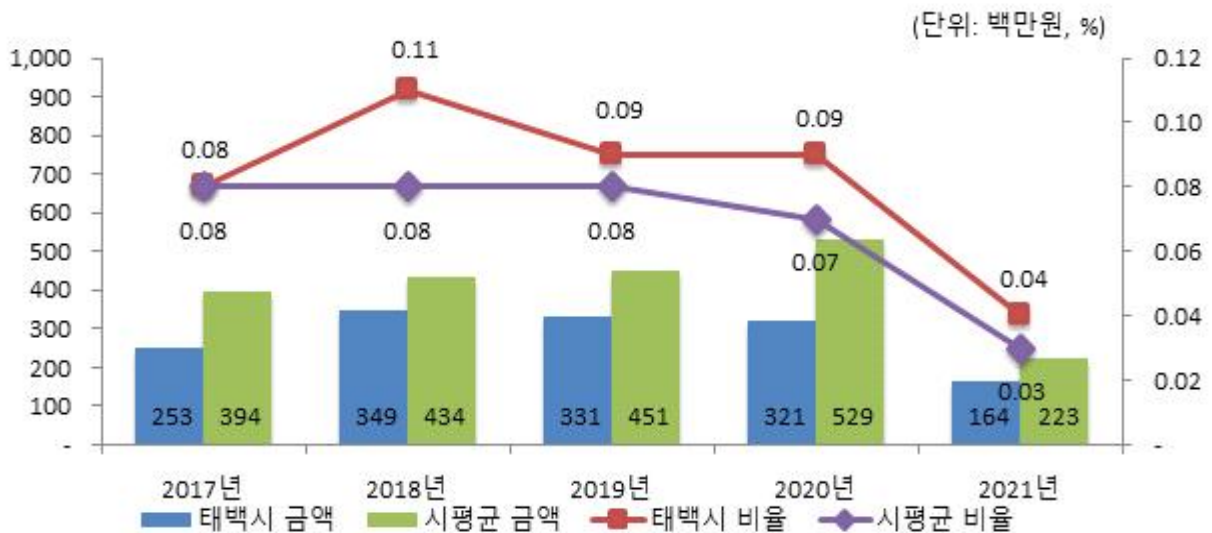
▸ 대상회계 : 일반회계, 특별회계 (202-03 국외업무여비, 202-04 국제화여비)

❖ 국외여비 연도별 현황

(단위 : 백만원, %)

구 분	연도별				
	2017	2018	2019	2020	2021
세출예산총계(A)	303,304	313,893	378,510	370,467	365,368
국외여비 총액 (B=C+D)	253	349	331	321	164
국외업무여비(C)	70	70	70	70	50
국제화여비(D)	183	279	261	251	114
비율	0.08	0.11	0.09	0.09	0.04

국외여비 비율 유형 지방자치단체와 비교



4-7. 행사·축제경비 편성현황

☐ 다음은 우리 태백시가 2021년 한 해 동안 시에서 주관하여 개최하고자 하는 행사와 축제의 운영비, 실비보상금 등을 편성한 내역입니다.

(단위 : 백만원, %)

세출예산액 (A)	행사·축제경비 (B)	비율 (B/A)	비 고
322,364	5,942	1.84	

- ▶ 대상회계 : 일반회계, 2021년 예산편성 내역 중 통계목별 총 금액의 합계 기재
- ▶ 대상과목 : 행사운영비 (201-03), 행사실비보상금 (301-09), 민간행사사업보조(307-04), 행사관련시설비 (401-04)

❖ 행사·축제경비 연도별 현황

(단위 : 백만원, %)

구 분	연도별				
	2017	2018	2019	2020	2021
세출예산액	267,949	277,970	334,176	330,292	322,364
행사·축제경비	6,552	7,529	7,208	6,150	5,942
비율	2.45	2.71	2.16	1.86	1.84

행사·축제경비 비율 유형 지방자치단체와 비교



4-8. 업무추진비 편성현황

☐ 업무추진비는 업무추진비란 지방자치단체의 장 등이 기관을 운영하고 정책을 추진하는 등 공무를 처리하는 데 사용하는 비용을 의미합니다. 우리 태백시의 2021년 업무추진비 편성현황은 다음과 같습니다.

❖ 기관운영업무추진비

(단위 : 백만원)

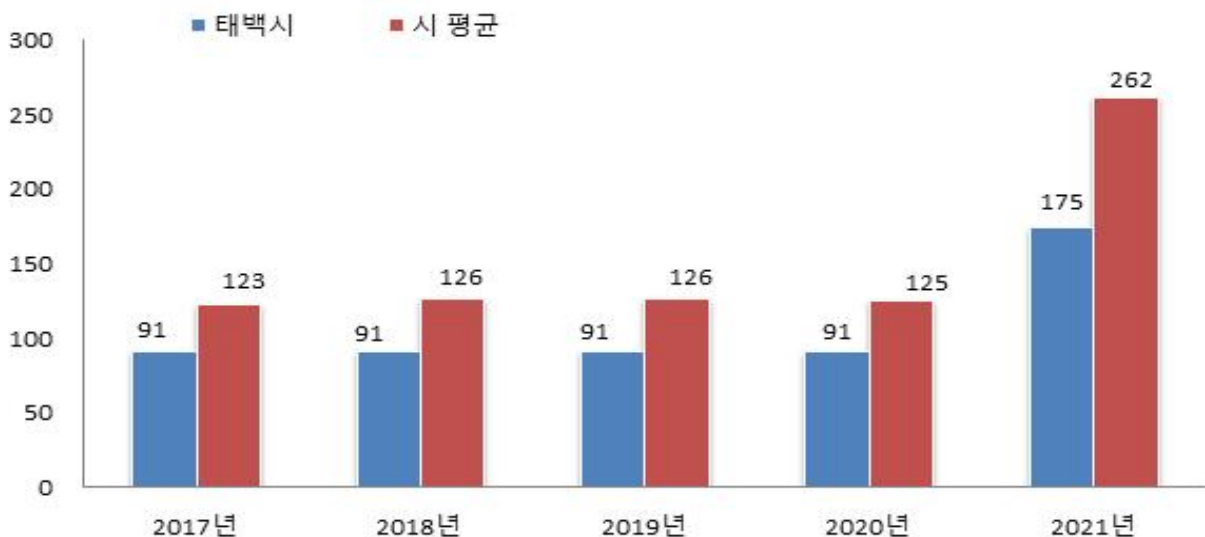
기관운영 업무추진비 총액한도액(A)	기관운영 업무추진비 예산편성액(B)				총액한도액 대비 편성액 비율(B/A)
	소계	단체장	부단체장	실국장 및 읍면동장 등 기타	
192	175	53	38	84	90.94

❖ 기관운영업무추진비 연도별 편성현황

(단위 : 백만원)

2017	2018	2019	2020	2021
91	91	91	91	175

기관운영업무추진비 유형 지방자치단체와 비교



▶ 총액한도액 산출기준은 '2021년도 예산편성 및 기금운용계획 수립기준(행정안전부)'을 참조하세요(<http://lofin.mois.go.kr>)

❖ 시책추진업무추진비

(단위 : 백만원, %)

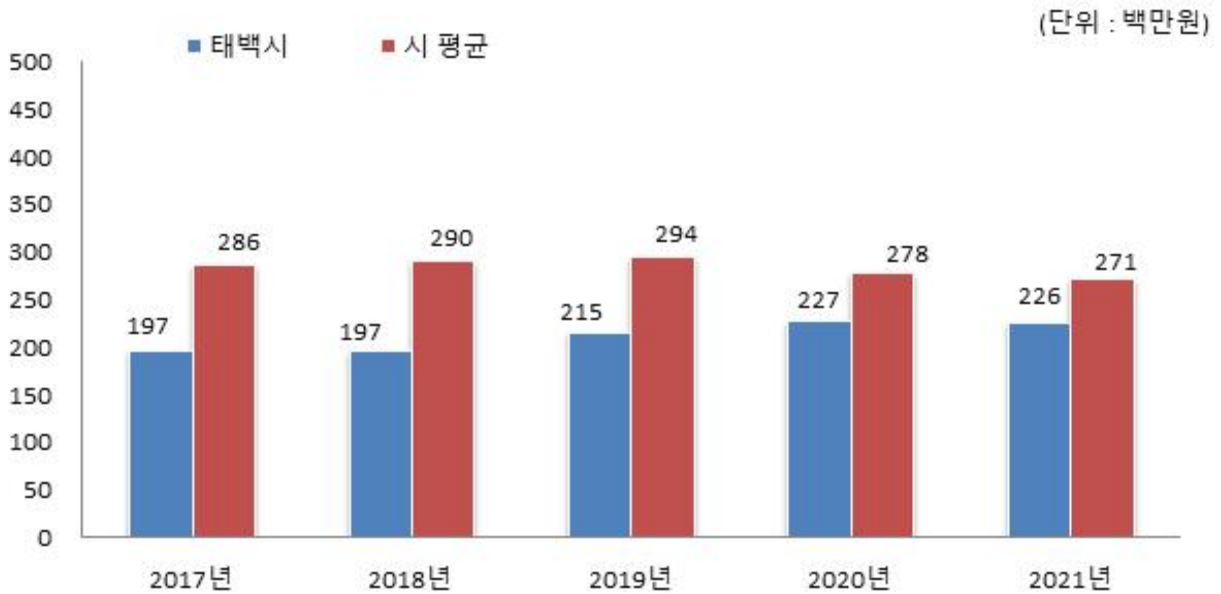
시책업무추진비 기준액(A)	시책업무추진비 예산편성액(B)	기준액 대비 편성액 비율(B/A)
228	226	99.13

❖ 시책업무추진비 연도별 편성현황

(단위 : 백만원)

2017	2018	2019	2020	2021
197	197	215	227	226

시책추진업무추진비 유형 지방자치단체와 비교



- ▶ 기준액 산출기준은 '2021년도 예산편성 및 기금운용계획 수립기준(행정안전부)'을 참조하세요(<http://lofin.mois.go.kr>)

4-9. 지방의회 관련경비 편성현황

☐ 우리 태백시의 2021년 지방의회 관련경비 편성현황은 다음과 같습니다.

(단위 : 백만원, %)

지방의회 관련경비 총액한도액(A)	지방의회 관련경비 예산편성액(B)					총액한도액 대비 편성액 비율(B/A)
	소계	의정운영 공통경비	의회운영 업무추진비	의원 국외여비	의원역량 개발비 (민간위탁)	
112	128	48	49	22	10	114.48

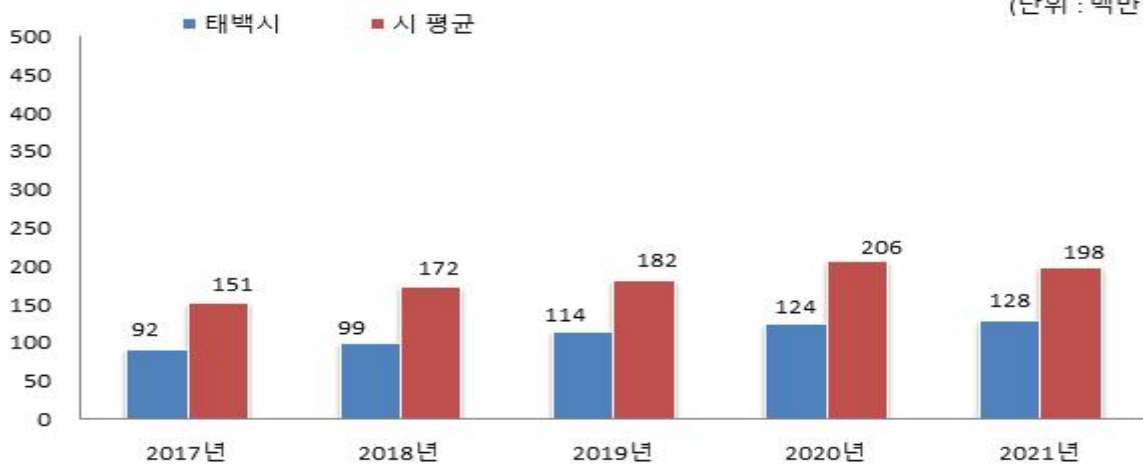
❖ 지방의회 관련경비 연도별 편성현황

(단위 : 백만원)

2017	2018	2019	2020	2021
92	99	114	124	128

지방의회 관련경비 유형 지방자치단체와 비교

(단위 : 백만원)



- ▶ 총액한도액 산출기준은 '2021년도 예산편성 및 기금운용계획 수립기준(행정안전부)'을 참조하세요(<http://lofin.mois.go.kr>)

4-10. 지방보조금 편성현황

☐ 우리 태백시의 2021년 지방보조금 편성현황은 다음과 같습니다.

- ▶ 지방자치단체가 민간 등이 자율적으로 수행하는 사업에 대하여 자체재원(순 지방비)으로 개인 또는 단체 등에 지원하는 경비

(단위 : 백만원, %)

총 한도액(A)*	예산편성액			총 한도액 대비 편성액 비율(B/A)
	계	한도 내(B)	한도 외**	
13,508	12,069	12,069	0	89.34

* 총한도액 산출기준은 '2021년도 예산편성 및 기금운용계획 수립기준(행정안전부)'을 참조하세요(<http://lofin.mois.go.kr>)

** 일자리 직접 연계된 사업 및 균형발전특별회계 국고보조사업 지방이양사업, 국제 행사 및 전국(시·도)단위 정기적인 순회 행사 등은 총한도액 대상에서 제외

❖ 지방보조금 연도별 편성현황

(단위 : 백만원)

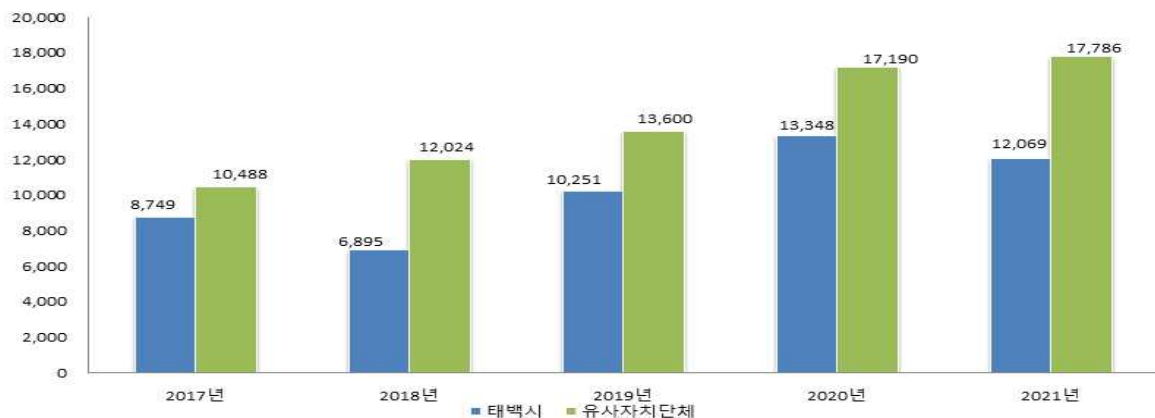
구분	2017	2018	2019	2020	2021
계	8,749	6,895	10,251	13,348	12,069
한도 내	0	0	0	0	12,069
한도 외	0	0	0	0	0

※ 작성대상 : 민간경상사업보조, 민간단체법정운영비보조, 민간행사사업보조, 사회복지시설법정운영비보조, 사회복지사업보조, 민간자본사업보조

※ 대상회계 : 일반 + 기타특별회계

유형 지방자치단체와 지방보조금 비교

(단위 : 백만원)



4-11. 1인당 기준경비 편성현황

- ☐ 건전한 지방재정운용과 자치단체간 균형을 확보하기 위해 「자치단체 예산편성 운영기준(행안부 훈령)」에서 공무원 맞춤형복지제도 시행경비, 공무원 일·숙직비, 통장·이장·반장 활동보상금 등에 대한 기준경비를 규정하고 있습니다. 우리 태백시의 기준경비에 대한 1인당 예산편성 현황은 다음과 같습니다.

(단위 : 천원)

항목별	대상인원 (A)	총 예산편성액 (B)	1인당 편성액 (B/A)
맞춤형복지제도시행경비	923	1,225,560	1,328
공무원 일·숙직비	409	107,100	262
통장이장반장 활동보상금	1,118	902,710	807

항목별 예산편성액 산출내역 등은 '2020년도 예산편성 및 기금운용계획 수립기준(행정안전부)'을 참조하세요.

☞ 링크: <http://lofin.mois.go.kr>

5 재정운용성과

5-1. 보통교부세 자체노력 반영현황(세출 효율화)

- ▣ 보통교부세 자체노력(세출 효율화)란 건전재정운영을 위하여 지방자치단체의 세출 절감 등 세출 효율화 자체노력의 정도를 보통교부세 기준재정수요액(세출 효율화)에 반영한 금액입니다.
- ▣ 세출 절감 등 세출 효율화 자체노력 반영 현황입니다.

(단위 : 백만원)

반영 항목	기준재정수요 반영액	
	2020년	2021년
계	996	△1,400
인건비 절감	255	59
지방의회경비 절감	53	35
업무추진비 절감	135	102
행사·축제성경비 절감	937	664
지방보조금(민간이전경비) 절감	△604	△906
민간위탁금 절감	0	0
예산집행 노력(이월·불용액 절감)	0	△1,354

- ▶ 2021년 보통교부세 산정내역 기준(2020. 12. 교부), 산정방식은 지방교부세법 시행규칙 제8조 별표6에 따라 산정
- ▶ (+) 인센티브, (-) 패널티

5-2. 보통교부세 자체노력 반영현황(세입확충)

- ☐ 보통교부세 자체노력(세입확충)이란 건전재정운영을 위하여 지방자치단체의 지방세 등 세입 확충 자체노력의 정도를 보통교부세 기준재정수입액(세입 확충)에 반영한 금액입니다.
- ☐ 지방세 등 세입 확충 자체노력 반영 현황입니다.

(단위 : 백만원)

반영 항목	기준재정수입 반영액	
	2020년	2021년
계	△1,750	1,480
지방세 징수율 제고	△108	133
지방세 체납액 축소	△404	536
경상세외수입 확충	△1,172	928
세외수입 체납액 축소	△55	△120
탄력세율 적용	0	0
지방세 감면액 축소	△11	11

- ▶ 2021년 보통교부세 산정내역 기준(2020. 12. 교부), 산정방식은 지방교부세법 시행규칙 제8조 별표6에 따라 산정

5-3. 지방교부세 감액 현황

☐ 2021년에 우리 태백시가 법령 위반 등으로 감액된 지방교부세 현황입니다.

(단위 : 백만원)

감액 사유	위반지출	지방교부세 감액금액
합 계		-
해당 없음		

- 지방채발행 승인(지방재정법 11조, 55조), 투자심사(지방재정법 37조, 55조), 위반, 예산편성 기준(지방재정법 38조) 위반 및 감사원·상급 지자체 감사에서 법령을 위반한 지출 및 수입확보를 게을리 한 경우 등

5-4. 지방교부세 인센티브 현황

☐ 2021년에 우리 태백시가 각종평가 등에서 우수한 성과를 거두어 지방교부세가 증액된 현황입니다.

(단위 : 백만원)

증액 사유	평가분야와 성적	지방교부세 증액금액
합 계		-
해당 없음		

- 예산의 효율적인 사용 등과 관련하여 행안부 등 평가에서 우수한 성적을 거두어 지방교부세가 증액된 경우